



# GOBIERNO DISTRITAL DE DANIEL HERNÁNDEZ



PLAN DE ACCIÓN DISTRITAL DE SEGURIDAD CIUDADANA

2025 – 2027 (ACTUALIZADO)

SEGUNDA VERSIÓN DEL PLAN DE SEGURIDAD CIUDADANA



# **CONTENIDO**

## **1. JUSTIFICACIÓN**

1.1. Justificación de la actualización del Plan de Acción Distrital de Seguridad Ciudadana del distrito de DANIEL HERNÁNDEZ

## **2. DIAGNÓSTICO**

2.1. Matriz de priorización de hechos delictivos en el distrito de DANIEL HERNÁNDEZ

## **3. MARCO ESTRATÉGICO**

3.1. Matriz de actividades estratégicas para el distrito DANIEL HERNÁNDEZ

3.2. Matriz de actividades estratégicas nuevas para el distrito DANIEL HERNÁNDEZ

3.3. Matriz de inversiones públicas

## **4. ANEXOS**

4.1. Actas de sesiones

4.2. Ordenanza Municipal que aprueba el nuevo Plan de Acción Distrital de Seguridad Ciudadana del distrito DANIEL HERNÁNDEZ



## **PRESENTACIÓN**

El Comité Distrital de Seguridad Ciudadana (CODISEC) es una instancia de diálogo, coordinación y elaboración de políticas, planes, programas, directivas y actividades en materia de seguridad ciudadana en el ámbito distrital (Artículo N° 21 del Decreto Supremo N° 011-2014-IN), ha elaborado el Plan de Acción Distrital de Seguridad Ciudadana de Tayacaja 2024 – 2027 (en adelante PADSC – DANIEL HERNÁNDEZ 2025 – 2027), basado en una metodología participativa entre los miembros del Comité y en conformidad a los lineamientos establecidos en la DIRECTIVA N° 006-2023-IN-DGSC.

La presente Propuesta del PLAN DE ACCIÓN DISTRITAL DE SEGURIDAD CIUDADANA 2024 – 2027, cumpliendo el rol de ser un instrumento de gestión que orienta al quehacer en materia de Seguridad Ciudadana en el ámbito Distrital, se encuentra alineado a la Política Nacional Multisectorial de Seguridad Ciudadana al 2023 y ha sido orientado a impulsar soluciones a los problemas de Inseguridad en el Distrito, permitir una actuación de proximidad de las instituciones que conforman el Comité para atender las necesidades ciudadanas, definir el papel de cada institución u organización en las soluciones y asegurar un escenario de mayor cooperación interinstitucional e intersectorial en el distrito.

El Comité Distrital de Seguridad Ciudadana del distrito de Daniel Hernández, ejecutará un conjunto de acciones con los organismos del sector público y de la sociedad civil, con la finalidad de contribuir a garantizar la paz, tranquilidad y reducir o neutralizar la criminalidad y delincuencia a Nivel Distrital, mediante una correcta y adecuada política de prevención multisectorial y control de la Violencia, que permitan que las personas puedan desarrollar sus actividades libres de riesgos y amenazas.

**MIGUEL ANGEL CHAMORRO LOPEZ**

**PRESIDENTE COMITÉ DISTRITAL DE SEGURIDAD CIUDADANA**



## **PLAN DE ACCIÓN DISTRITAL DE SEGURIDAD CIUDADANA**

**2025 – 2027.**

### **1. JUSTIFICACIÓN DE LA ACTUALIZACIÓN DEL PLAN DE ACCIÓN DISTRITAL DE SEGURIDAD CIUDADANA DEL DISTRITO DE DANIEL HERNÁNDEZ.**

El Plan de Acción Distrital de Seguridad Ciudadana 2024 – 2027 del distrito de Daniel Hernández, ha sido actualizado ya que radica la necesidad de adaptar las estrategias a las realidades cambiantes del entorno, integrando mejores prácticas y nuevas estrategias que han demostrado ser efectivas, a su vez que permita una mayor articulación entre los diferentes actores involucrados en la seguridad ciudadana, como la Municipalidad, la Policía, el Ministerio Público, Sub prefectura, Juez de Paz y la comunidad organizada.

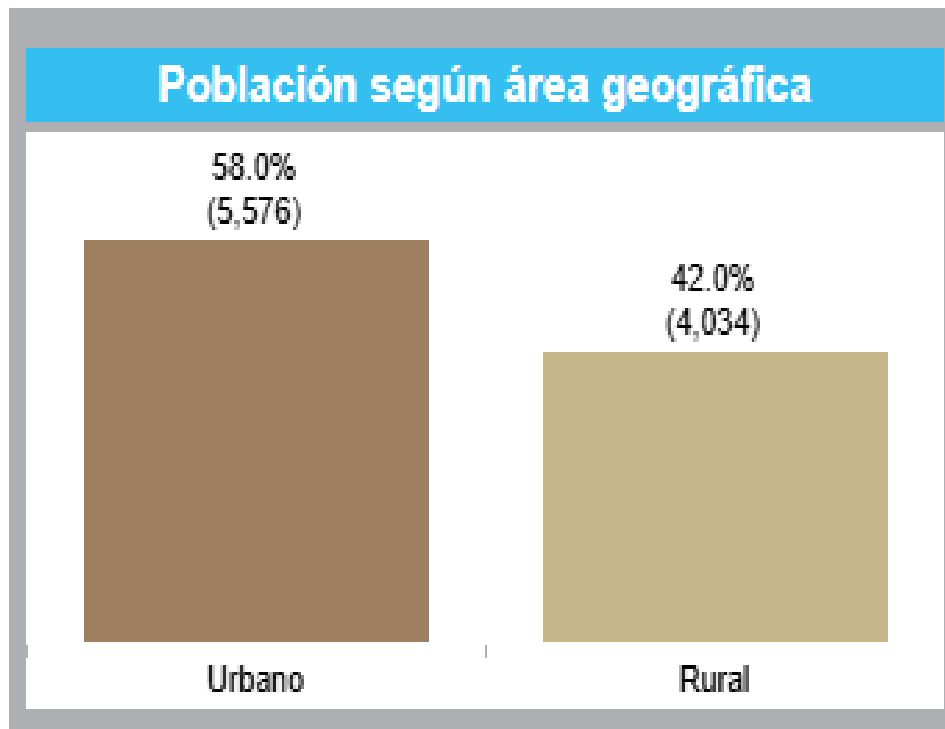
### **2. DIAGNÓSTICO.**

#### **INFORMACIÓN GENERAL.**

##### **➤ POBLACIÓN.**

**CUADRO N° 01: POBLACIÓN SEGÚN ÁREA GEOGRÁFICA DEL DISTRITO DE DANIEL HERNÁNDEZ.**

DISTRITO	URBANO	RURAL
DANIEL	5, 576	4, 034
HERNÁNDEZ	58%	42%



Fuente: Instituto Nacional de Estadística e Informática, Censo Nacional, 2017.

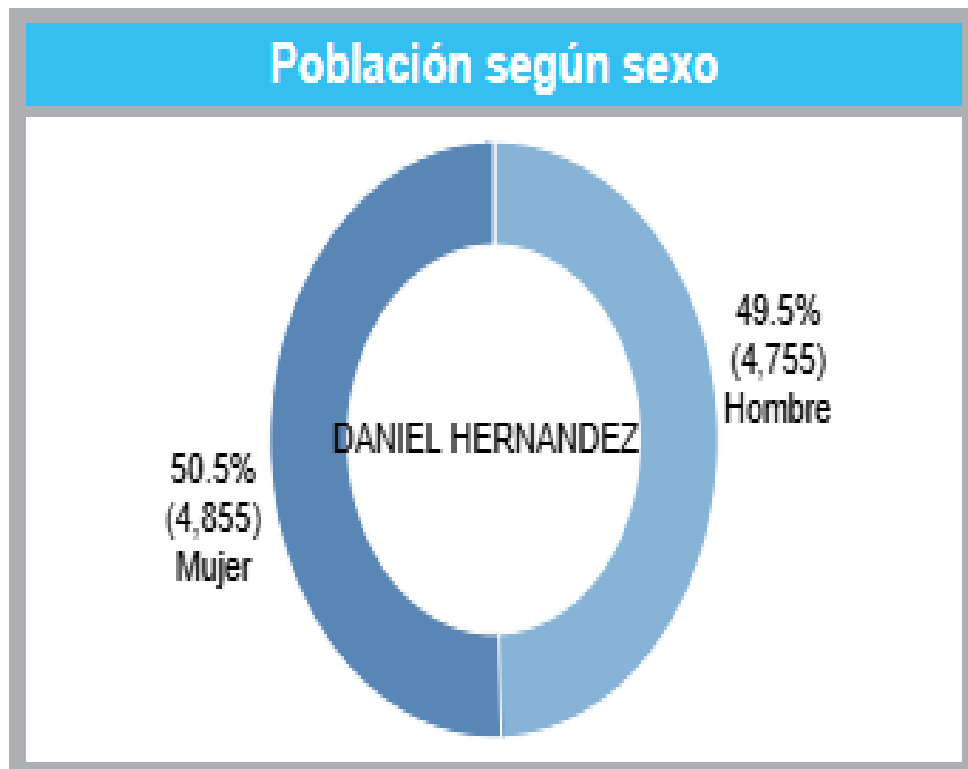
#### DEDUCCIÓN:

Según la información del INEI – CENSO 2017, se observa que; la mayor cantidad de población del distrito de Daniel Hernández, está en el Área Urbano (5,576 habitantes) y en el Área Rural (4,034) habitantes.

#### CUADRO N° 02: POBLACIÓN SEGÚN SEXO EN EL DISTRITO DE DANIEL HERNÁNDEZ.

DISTRITO	HOMBRE	MUJER
9, 610	4, 755	4, 855

Fuente: Observatorio Nacional de Seguridad Ciudadana – Indicadores para la Gestión de la Seguridad Ciudadana en los Gobiernos Subnacionales.



**DEDUCCIÓN:**

Según la información del Observatorio Nacional de Seguridad Ciudadana – Indicadores para la Gestión de la Seguridad Ciudadana en los Gobiernos Subnacionales, se observa que; la población del distrito de Daniel Hernández es de 9, 610 habitantes, siendo la mayor cantidad del sexo femenino con 4, 855 y la menor cantidad del sexo masculino con 4, 755 habitantes.

**CUADRO N° 03:** POBLACIÓN SEGÚN GRUPOS DE EDAD EN EL DISTRITO DE DANIEL HERNÁNDEZ.



Población según grupos de edad		
Indicadores	Población	%
Infantes (menores de 6)	1,077	11.21%
Niños (6 a 11)	1,202	12.51%
Adolescentes (12 a 17)	1,438	14.97%
Jóvenes (18 a 29)	1,925	20.04%
Adultos jóvenes (30 a 44)	1,808	18.82%
Adultos (45 a 59)	1,215	12.65%
Adultos mayores (60 y más añ..	942	9.81%

Fuente: Instituto Nacional de Estadística e Informática, Censo Nacional 2017.

#### CUADRO N° 04: LOCALIDADES DE PUEBLOS INDÍGENAS Y ORIGINARIOS EN EL DISTRITO.

Localidades de pueblos indígenas y originarios en el distrito		
Nombre	Pueblo indíge..	
Marcopata	Quechuas	●
Mashuayllu	Quechuas	●
San Cristobal de Huayrapiri	Quechuas	●
San Juan de Paltarumi	Quechuas	●
Santa Maria	Quechuas	●

Fuente: Ministerio de Cultura.

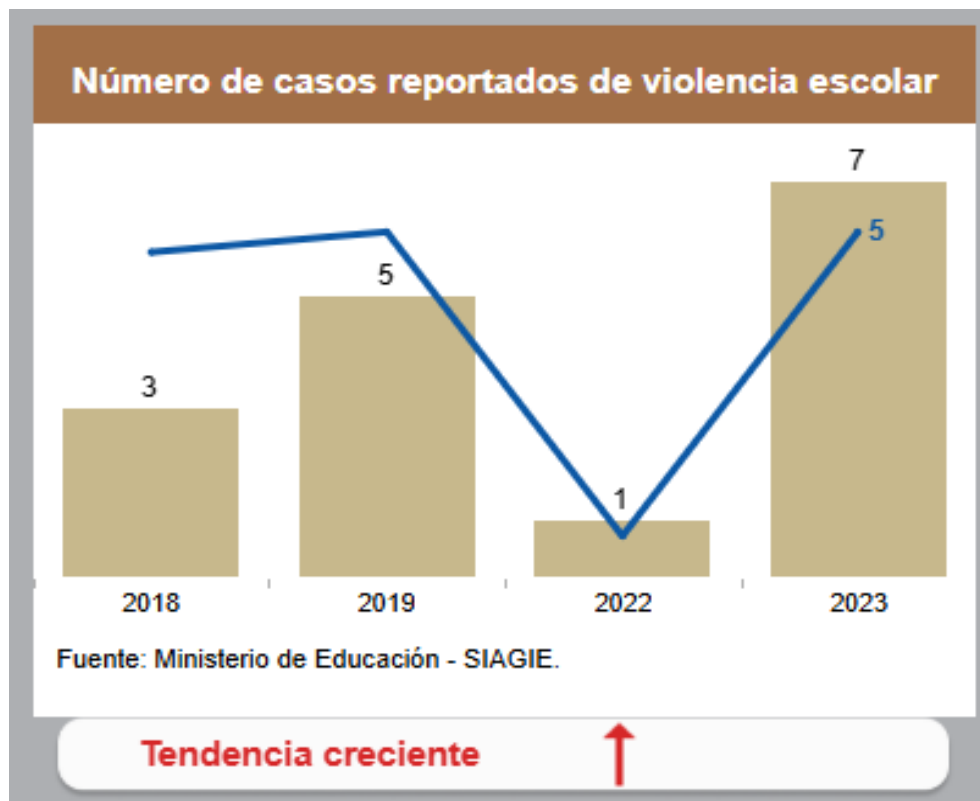
#### FACTORES DE RIESGO QUE AFECTAN A LA SEGURIDAD CIUDADANA DEL DISTRITO DE DANIEL HERNÁNDEZ.



A continuación, se presenta la información y análisis de los principales factores de riesgo con más notoriedad a nivel de los distritos de la Región Huancavelica, los cuales son abordados en el marco de la implementación de la Política Nacional Multisectorial de Seguridad Ciudadana.

➤ **FACTORES ESCOLARES.**

**GRÁFICO N° 01: NÚMERO DE CASOS REPORTADOS SOBRE VIOLENCIA ESCOLAR EN EL DISTRITO DE DANIEL HERNÁNDEZ (2017 – 2022).**



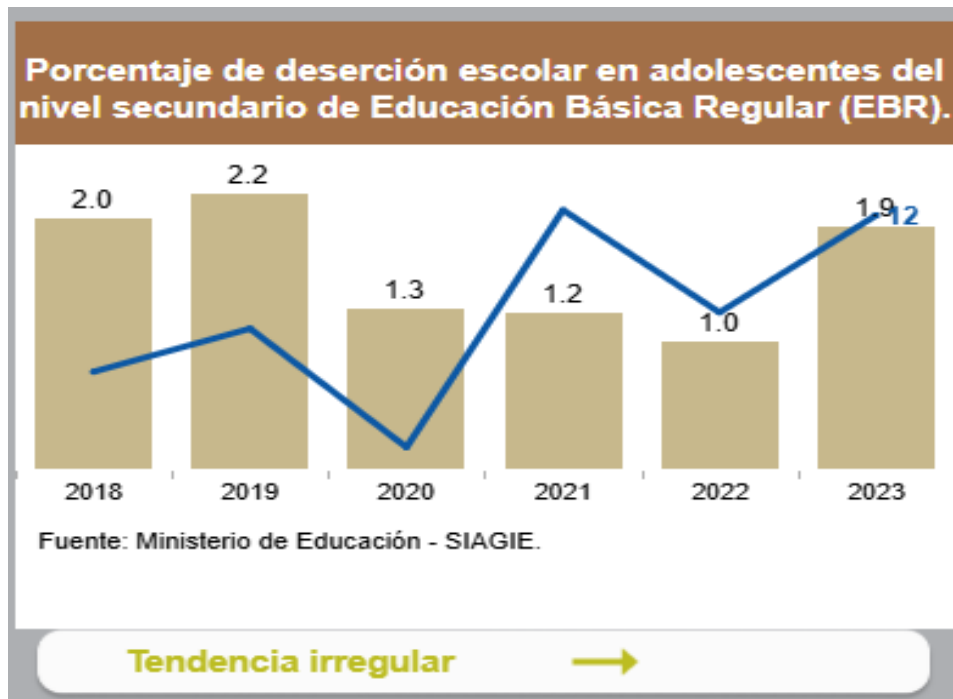
Fuente: Ministerio de Educación (MINEDU) – Sistema Especializado en reporte de casos sobre violencia escolar SíseVe, (2017-2022).

**Análisis de la Secretaría Técnica del CODISEC – DANIEL HERNÁNDEZ sobre el indicador señalado en el Grafico N° 01:**



El gráfico de los casos reportados sobre Violencia Escolar en el distrito de Daniel Hernández, según la aplicación virtual alojada en la dirección [www.siseve.pe](http://www.siseve.pe), del Ministerio de Educación, revela que se ha tenido una mayor cantidad de incidencia en el año 2023, con 07 casos y teniendo una cantidad menor en el año 2022 con 01 caso reportado – anual, observándose que se tiene una **TENDENCIA CRECIENTE y estamos en la POSICIÓN N° 5 del distrito respecto al RANKING REGIONAL.**

**GRÁFICO N° 02: PORCENTAJE DE DESERCIÓN ESCOLAR EN ADOLESCENTES DEL NIVEL SECUNDARIO DE EDUCACIÓN BÁSICA REGULAR (EBR) EN EL DISTRITO DE DANIEL HERNÁNDEZ.**



Fuente: Sistema de Información de apoyo a la Gestión de la Institución Educativa (SIAGIE) – MINEDU (2016-2022).

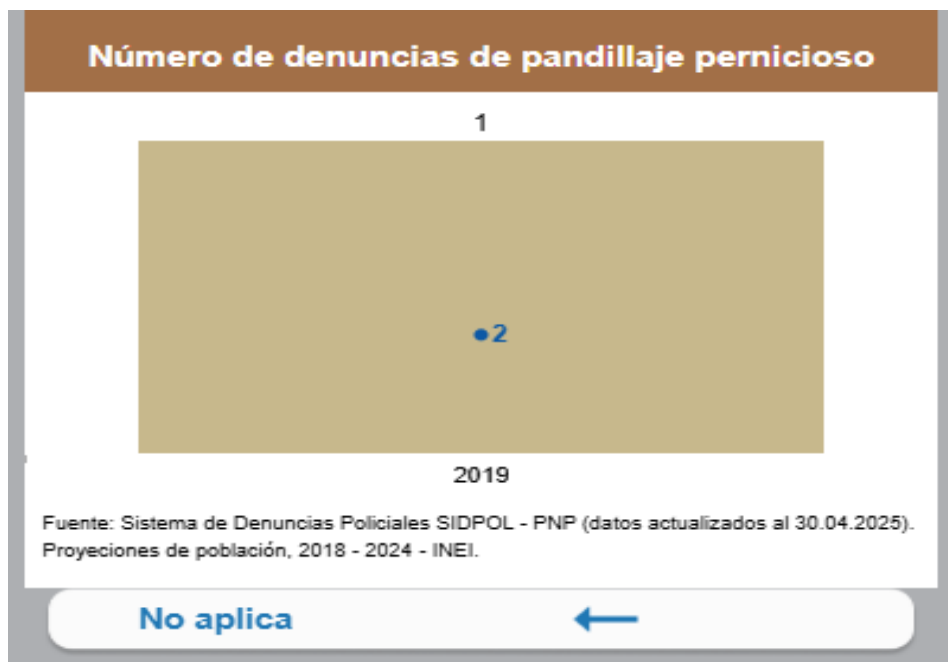
**Análisis de la Secretaría Técnica del CODISEC – DANIEL HERNÁNDEZ sobre el indicador señalado en el Grafico N° 02:**



El porcentaje de Deserción Escolar en adolescentes del Nivel Secundario de Educación Básica Regular en el distrito de Daniel Hernández, desde el año 2018 al año 2023 no ha disminuido ni aumentado, observándose que se tiene una **TENDENCIA IRREGULAR** y estamos en la **POSICIÓN N° 12** del distrito respecto al **RANKING REGIONAL**.

➤ **FACTORES SOCIALES.**

**GRÁFICO N° 03: NÚMERO DE DENUNCIAS POR PANDILLAJE PERNICIOSO EN EL DISTRITO DE DANIEL HERNÁNDEZ.**



Fuente: Sistema de Denuncias Policiales SIDPOL - PNP (datos actualizados al 30.04.2025). Proyecciones de población, 2018 - 2024 - INEI.

**Análisis de la Secretaría Técnica del CODISEC – DANIEL HERNÁNDEZ sobre el indicador señalado en el Grafico N° 03:**



El número de denuncias de pandillaje pernicioso en el distrito de Daniel Hernández, en el Observatorio Nacional de Seguridad Ciudadana, solo figura información del año 2019, en el cual se registró el número de denuncias 01, observándose que no tiene una TENDENCIA y estamos en la POSICIÓN N° 02 del distrito respecto al RANKING REGIONAL.

➤ **FACTORES SOCIOECONÓMICOS**

**GRÁFICO:** POBLACIÓN CENSADA EN EDAD DE TRABAJAR, POR CONDICIÓN DE ALFABETISMO, SEGÚN PROVINCIA, DISTRITO, ÁREA URBANA Y RURAL; Y SEXO

Provincia, distrito, área urbana y rural; y sexo	Total	Condición de alfabetismo	
		Sabe leer y escribir	No sabe leer ni escribir
<b>DISTRITO DANIEL HERNÁNDEZ</b>	<b>6 485</b>	<b>5 431</b>	<b>1 054</b>
Hombres	3 131	2 882	249
Mujeres	3 354	2 549	805
<b>URBANA</b>	<b>3 790</b>	<b>3 385</b>	<b>405</b>
Hombres	1 849	1 768	81
Mujeres	1 941	1 617	324
<b>RURAL</b>	<b>2 695</b>	<b>2 046</b>	<b>649</b>
Hombres	1 282	1 114	168
Mujeres	1 413	932	481

Fuente: Instituto Nacional de Estadística e Informática.

**GRÁFICO:** POBLACIÓN CENSADA EN EDAD DE TRABAJAR, POR IDIOMA O LENGUA MATERNA CON EL QUE APRENDIÓ A HABLAR EN SU NIÑEZ, SEGÚN PROVINCIA, DISTRITO, ÁREA URBANA Y RURAL Y SEXO.



Provincia, distrito, área urbana y rural; y sexo	Idioma o lengua materna con el que aprendió a hablar en su niñez															
	Total	Quechua	Aimara	Ashaninka	Awajún / Aguaruna	Shipibo-Konibo	Shawi / Chayahuita	Matsigenka / Machiguenga	Achuar	Otra lengua nativa u originaria 1/	Castellano	Portugués	Otra lengua extranjera 2/	Lengua de señas peruanas	No sabe / escucha / Ni habla	No sabe / No responde
<b>URBANA</b>	<b>2 243</b>	<b>1 395</b>	<b>1</b>	-	-	-	-	-	-	-	<b>823</b>	-	<b>1</b>	<b>1</b>	<b>4</b>	<b>18</b>
Hombres	1 135	658	-	-	-	-	-	-	-	-	468	-	1	-	1	7
Mujeres	1 108	737	1	-	-	-	-	-	-	-	355	-	-	1	3	11
<b>RURAL</b>	<b>5 817</b>	<b>4 983</b>	-	-	-	-	-	-	-	-	<b>817</b>	-	-	<b>5</b>	<b>10</b>	<b>2</b>
Hombres	2 801	2 353	-	-	-	-	-	-	-	-	442	-	-	2	4	-
Mujeres	3 016	2 630	-	-	-	-	-	-	-	-	375	-	-	3	6	2
<b>DISTRITO DANIEL HERNÁNDEZ</b>	<b>6 485</b>	<b>4 153</b>	<b>1</b>	-	-	<b>1</b>	<b>1</b>	-	-	-	<b>2 288</b>	-	-	<b>4</b>	<b>12</b>	<b>25</b>
Hombres	3 131	1 909	1	-	-	-	1	-	-	-	1 197	-	-	3	8	12
Mujeres	3 354	2 244	-	-	-	1	-	-	-	-	1 091	-	-	1	4	13
<b>URBANA</b>	<b>3 790</b>	<b>2 192</b>	<b>1</b>	-	-	<b>1</b>	<b>1</b>	-	-	-	<b>1 590</b>	-	-	<b>1</b>	<b>3</b>	<b>1</b>
Hombres	1 849	1 007	1	-	-	-	1	-	-	-	836	-	-	1	2	1
Mujeres	1 941	1 185	-	-	-	1	-	-	-	-	754	-	-	-	1	-
<b>RURAL</b>	<b>2 695</b>	<b>1 961</b>	-	-	-	-	-	-	-	-	<b>698</b>	-	-	<b>3</b>	<b>9</b>	<b>24</b>
Hombres	1 282	902	-	-	-	-	-	-	-	-	361	-	-	2	6	11
Mujeres	1 413	1 059	-	-	-	-	-	-	-	-	337	-	-	1	3	13

Fuente: Instituto Nacional de Estadística e Informática.

### **Análisis de la Secretaría Técnica del CODISEC – DANIEL HERNÁNDEZ sobre el indicador señalado en los gráficos:**

Como se evidencia en el primer cuadro, se muestra a la población censada en edad de trabajar en condición de alfabetismo siendo el total de las personas (varones y mujeres) que saben leer y escribir en el área urbana y área rural un total de 5 431 personas y personas que no saben leer ni escribir (varones y mujeres) del área urbano y área rural un total de 1 054 personas.

Asimismo, como se muestra en el segundo cuadro, que corresponde a la población censada en edad de trabajar por idioma o lengua materna, muestra que; de los 6485 habitantes del distrito de Daniel Hernández.

- 4153 habitantes hablan quechua, los cuales están distribuidos según sexo de la siguiente manera: 1909 varones y 2244 mujeres.
- 01 habitante varón habla aimara.
- 01 habitante mujer habla shibibo.
- 01 habitante varón habla shawi.
- 2288 habitantes hablan castellano, los cuales están distribuidos según sexo de la siguiente manera: 1197 varones y 1091 mujeres.



- 04 personas se comunican con el lenguaje de señas peruanas, los cuales están distribuidos según sexo de la siguiente manera: 3 varones y 1 mujer.
- 12 personas no hablan ni escuchan, los cuales están distribuidos según sexo de la siguiente manera: 3 varones y 1 mujer.
- 25 personas no saben ni responden, los cuales están distribuidos según sexo de la siguiente manera: 12 varones y 13 mujeres.

## SITUACIÓN ACTUAL DE LA SEGURIDAD CIUDADANA.

### ➤ PRINCIPALES HECHOS DELICTIVOS.

**GRÁFICO N° 04:** TASA DE DENUNCIAS POR EL DELITO CONTRA EL PATRIMONIO POR CADA MIL HABITANTES EN EL DISTRITO (INCORPORA ROBO, HURTO, ABIGEATO, ESTAFA Y OTRAS DEFRAUDACIONES), DANIEL HERNANDEZ.



Fuente: Policía Nacional del Perú – Sistema de Denuncias Policiales (SIDPOL), (2018-2022).

**Análisis de la Secretaría Técnica del CODISEC – DANIEL HERNÁNDEZ sobre el indicador señalado en el Grafico N° 04:**

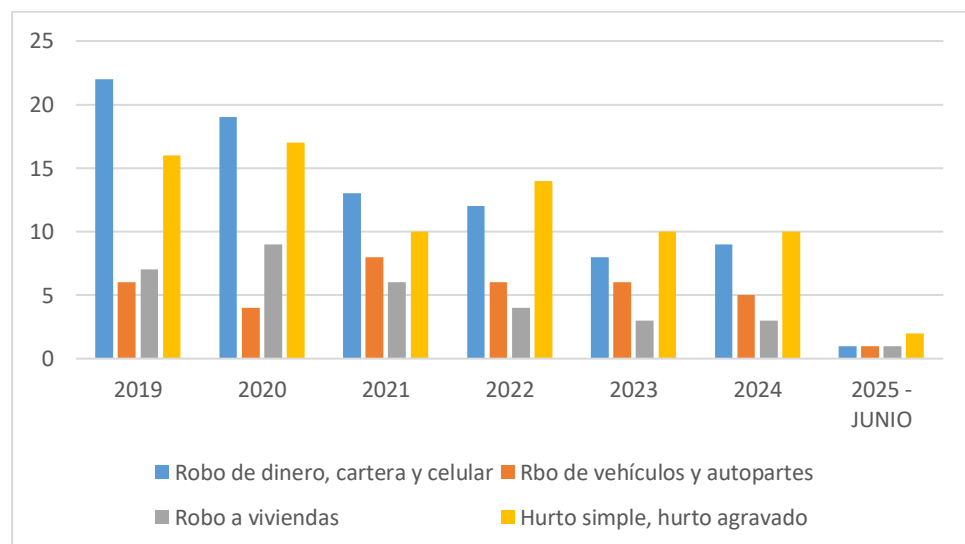


El porcentaje de la TASA DE DENUNCIAS POR EL DELITO CONTRA EL PATRIMONIO en el distrito de Daniel Hernández, ha presentado una TENDENCIA DECRECIENTE, siendo el valor más bajo presentado en el año 2018 y 2024 (TASA de 0,4) y el año en el cual hubo más tasa de delito fue en el año 2022 (TASA: 0,2). Asimismo, ocupando en el RANKING REGIONAL el puesto N° 62 de los distritos respectivamente (102 distritos de la Región Huancavelica).

Igualmente, se solicitó información a la comisaría sectorial PNP Pampas, respecto al número de denuncias por delitos contra el patrimonio, siendo de la siguiente forma:

DESSCRIPCIÓN	2019	2020	2021	2022	2023	2024	2025 - JUNIO
Robo de dinero, cartera y celular	22	19	13	12	8	9	1
Robo de vehículos y autopartes	6	4	8	6	6	5	1
Robo a viviendas	7	9	6	4	3	3	1
Hurto simple, hurto agravado	16	17	10	14	10	10	2

Fuente: Comisaría Sectorial PNP Pampas.



Fuente: PNP - Elaboración ST. CODISEC Daniel Hernández.

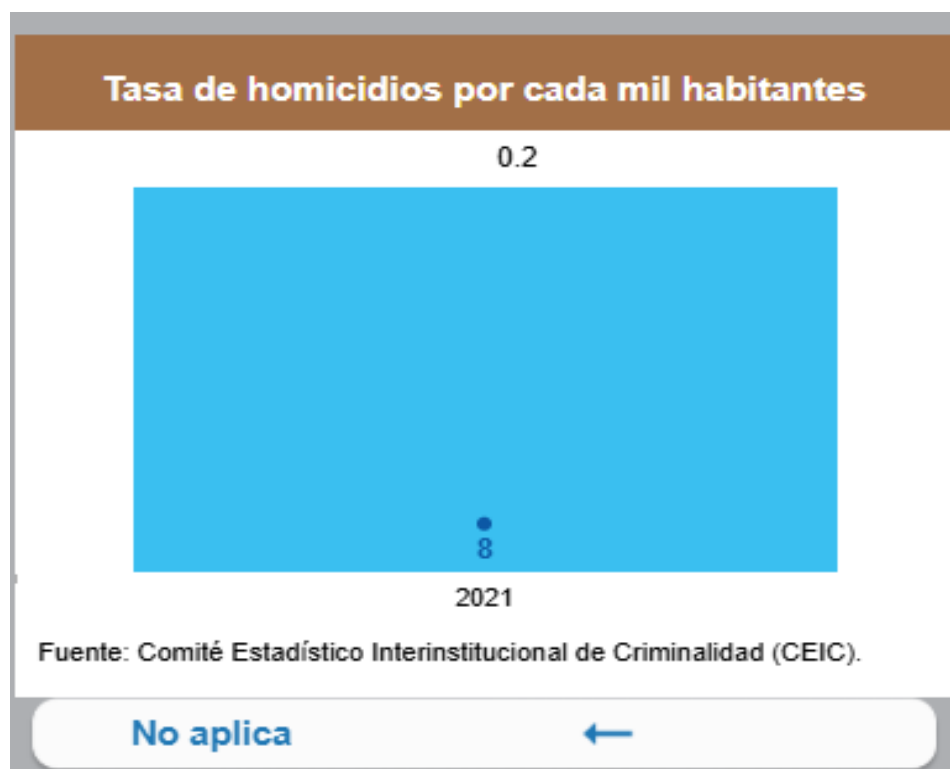
Observándose que, del delito contra el patrimonio suscitados en el distrito de Daniel Hernández, respecto a diferentes incidencias delictivas se tiene un total de:



DESSCRIPCIÓN	TOTAL, ÚLTIMOS 7 AÑOS
Robo de dinero, cartera y celular	84
Robo de vehículos y autopartes	36
Robo a viviendas	33
Hurto simple, hurto agravado	79

Fuente: PNP - Elaboración ST. CODISEC Daniel Hernández.

**GRÁFICO N° 05:** TASA DE HOMICIDIOS EN EL DISTRITO DE DANIEL HERNÁNDEZ.



Fuente: Comité Estadístico Interinstitucional de Criminalidad (CEIC).

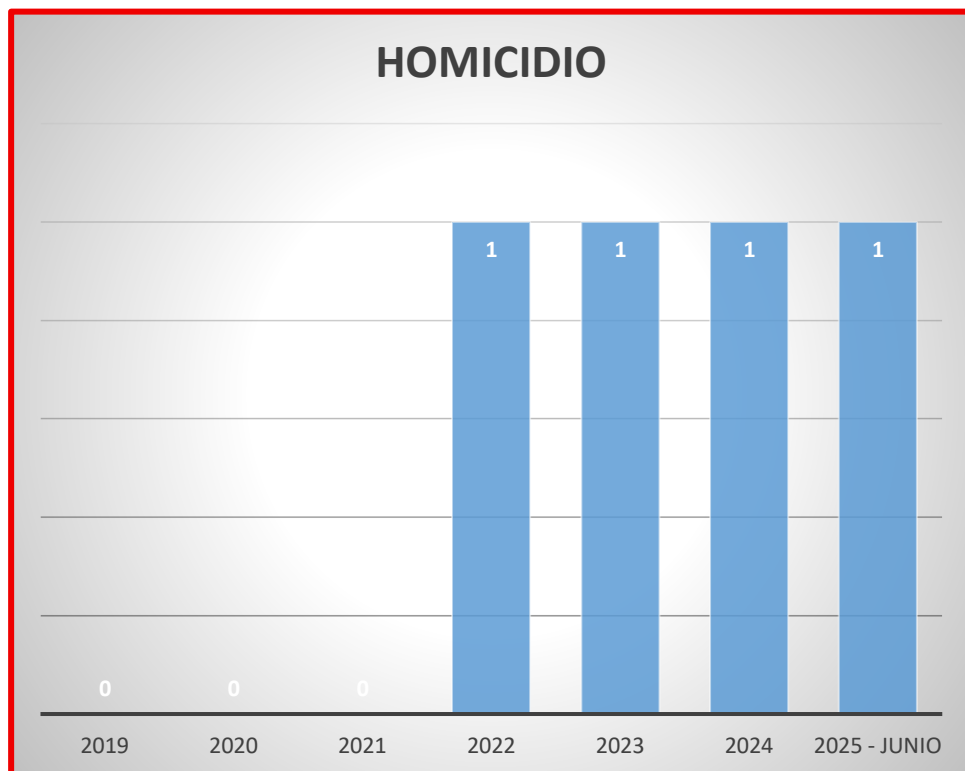
**Análisis de la Secretaría Técnica del CODISEC – DANIEL HERNÁNDEZ sobre el indicador señalado en el Grafico N° 05:**



El porcentaje de la TASA DE DENUNCIAS POR HOMICIDIOS, en el distrito de Daniel Hernández, no presenta una TENDENCIA, siendo el único valor registrado en el año 2021 (0.2), estando en la posición 8 respecto al total de distritos de la región de Huancavelica. Igualmente, se solicitó información a la comisaría sectorial PNP Pampas, respecto al número de denuncias por homicidios, siendo de la siguiente forma:

DESCRIPTORIO	2019	2020	2021	2022	2023	2024	2025 - JUNIO
HOMICIDIO	0	0	0	1	1	1	1

Fuente: Comisaría Sectorial PNP Pampas.



Fuente: PNP - Elaboración ST. CODISEC Daniel Hernández.

Al solicitar información a la Policía Nacional Perú, se tiene como muestra que, dentro de los 7 últimos años, se suscitaron en total 04



denuncias por este hecho delictivo, siendo el año 2022, 2023, 2024 y 2025 – junio que se ha presentado 01 caso de homicidio.

**GRÁFICO N° 06: NÚMERO DE FEMINICIDIO EN EL DISTRITO DE DANIEL HERNANDEZ.**



Fuente: Comité Estadístico Interinstitucional de Criminalidad (CEIC).

**Análisis de la Secretaría Técnica del CODISEC – DANIEL HERNÁNDEZ sobre el indicador señalado en el Grafico N° 06:**

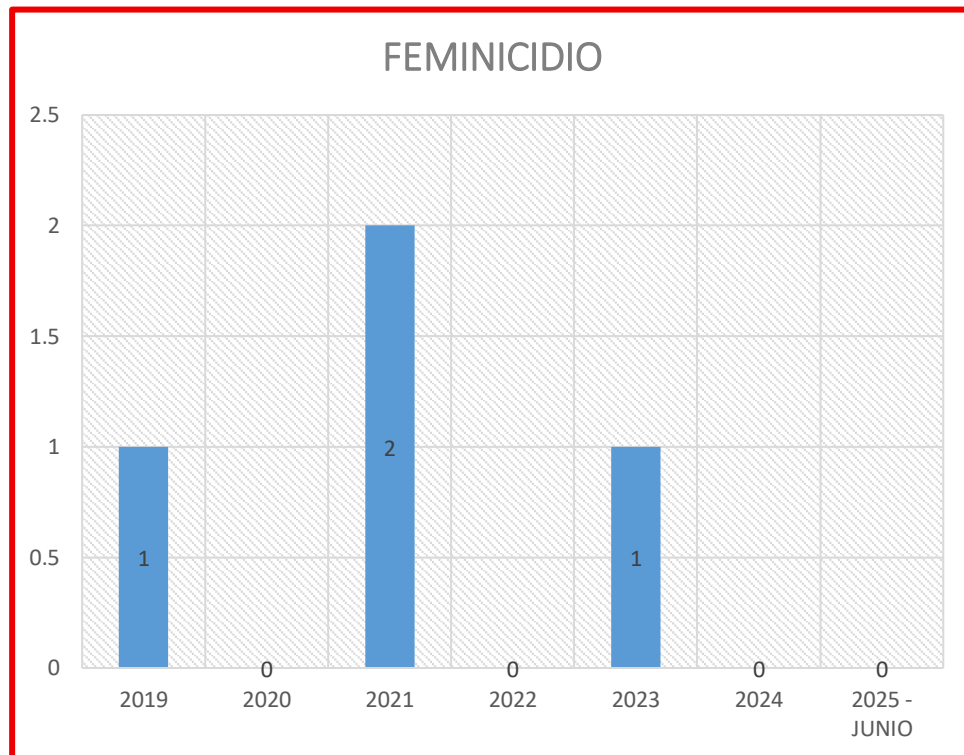
El porcentaje de la TASA DE DENUNCIAS POR FEMINICIDIO EN EL DISTRITO DE DANIEL HERNÁNDEZ, según información del OBSERTORIO NACIONAL DE SEGURIDAD CIUDADANA - DASHBOARD, no presenta una TENDENCIA, siendo el único valor



registrado en el año 2021 (01 denuncia), ocupando en el RANKING REGIONAL el puesto N° 06 respecto al total de distritos respectivamente (102 distritos de la Región Huancavelica) Igualmente, se solicitó información a la comisaría sectorial PNP Pampas, respecto al número de denuncias por Femicidio, siendo de la siguiente forma:

DESCRIPTOR	2019	2020	2021	2022	2023	2024	2025 - JUNIO
FEMINICIDIO	1	0	2	0	1	0	0

Fuente: Comisaría Sectorial PNP Pampas.



Fuente: PNP - Elaboración ST. CODISEC Daniel Hernández.

Observándose que durante los años 2019 (1 femicidio), 2021 (02 feminicios) y año 2023 (01 femicidio) si han ocurrido casos y/o situaciones de femicidio.

**GRÁFICO N° 07:** TASA DE DENUNCIAS DE VIOLENCIA FÍSICA POR CADA MIL HABITANTES, EN EL MARCO DE LA LEY N° 30364, EN EL DISTRITO: DANIEL HERNANDEZ



*Fuente: Sistema de Denuncias Policiales SIDPOL - PNP (datos actualizados al 30.04.2025). Proyecciones de población, 2018 - 2024 - INEI.*

**Análisis de la Secretaría Técnica del CODISEC – DANIEL HERNÁNDEZ sobre el indicador señalado en el Grafico N° 07:**

El porcentaje de la TASA DE DENUNCIAS POR VIOLENCIA FÍSICA EN EL DISTRITO DE DANIEL HERNÁNDEZ, ha presentado una TENDENCIA DECRECIENTE, siendo el año 2022 con mayor tasa de denuncias (3.2) y el año 2024 (0.6) con menor tasa de denuncias registradas. Asimismo, ocupando en el RANKING REGIONAL el puesto N° 53 de los distritos respectivamente (102 distritos de la Región Huancavelica).

**GRÁFICO N° 08: TASA DE DENUNCIAS DE VIOLENCIA PSICOLÓGICA CONTRA LA MUJER, EN EL DISTRITO: DANIEL HERNANDEZ**



*Fuente: Sistema de Denuncias Policiales SIDPOL - PNP (datos actualizados al 30.04.2025). Proyecciones de población, 2018 - 2024 - INEI.*

**Análisis de la Secretaría Técnica del CODISEC – DANIEL HERNÁNDEZ sobre el indicador señalado en el Grafico N° 08:**

El porcentaje de la TASA DE DENUNCIAS POR VIOLENCIA PSICOLÓGICA EN EL DISTRITO DE DANIEL HERNÁNDEZ, ha presentado una TENDENCIA DECRECIENTE, siendo el año 2022 con mayor tasa de denuncias (3.9) y el año 2019 (0,2) con menor tasa de denuncias registradas. Asimismo, ocupando en el RANKING REGIONAL el puesto N° 50 de los distritos respectivamente (102 distritos de la Región Huancavelica).

**INFORMACIÓN PROPORCIONADA POR LA COMISARÍA SECTORIAL PNP PAMPAS.**

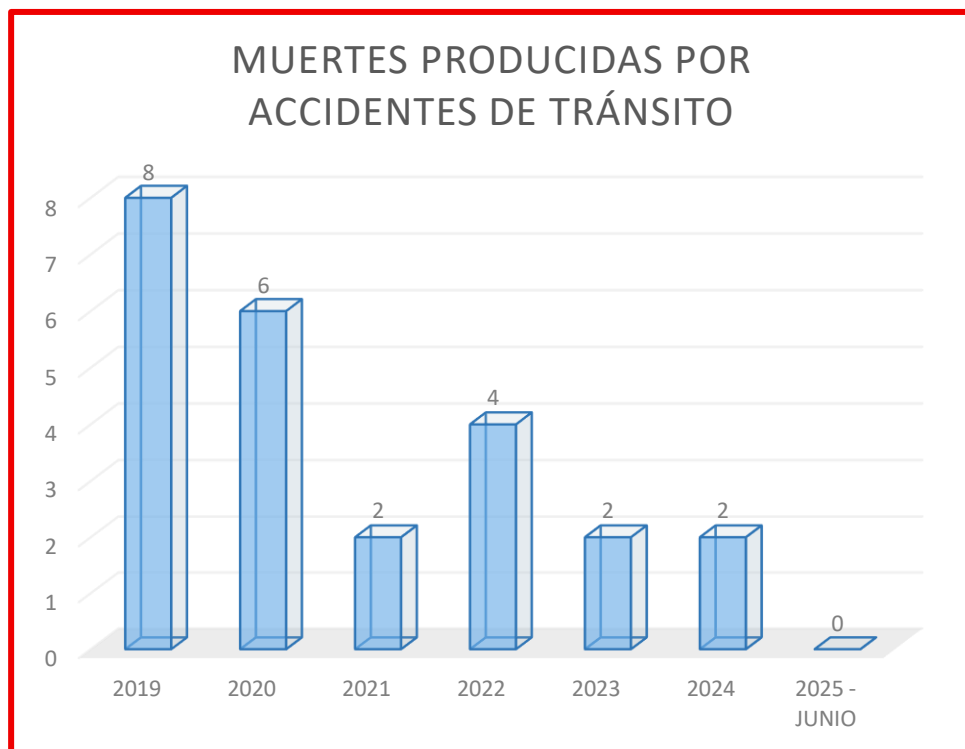
**MUERTES VIOLENTAS:**



- **GRÁFICO N° 09: MUERTES PRODUCIDAS POR ACCIDENTES DE TRÁNSITO.**

DESCRIPCIÓN	2019	2020	2021	2022	2023	2024	2025 - JUNIO
MUERTES PRODUCIDAS POR ACCIDENTES DE TRÁNSITO	8	6	2	4	2	2	0

Fuente: Comisaría Sectorial PNP Pampas.



Fuente: PNP - Elaboración ST. CODISEC Daniel Hernández.

**Análisis de la Secretaría Técnica del CODISEC – DANIEL**

**HERNÁNDEZ sobre el indicador señalado en el Grafico N° 09:**

Sobre la búsqueda de MUERTES PRODUCIDAS POR ACCIDENTES DE TRÁNSITO EN EL DISTRITO DE DANIEL HERNÁNDEZ, no se evidencia información en el OBSERVATORIO NACIONAL DE SEGURIDAD CIUDADANA - DASHBOARD. Por lo que, se solicitó información a la Policía Nacional Perú, teniendo como muestra que, dentro de los 7 últimos años, se suscitaron en



total 24 casos, siendo el año 2019,2020 y 2022 los años en los que se han presentado más accidentes de tránsito y durante el presente año no se registran casos.

### VIOLENCIA CONTRA LAS MUJERES, NIÑAS, NIÑOS, ADOLESCENTES Y LOS GRUPOS EN SITUACIÓN DE VULNERABILIDAD:

#### - GRÁFICO N° 10: VIOLENCIA SEXUAL

DESCRIPCIÓN	2019	2020	2021	2022	2023	2024	2025 - JUNIO
VIOLENCIA SEXUAL	5	5	6	4	4	2	3

Fuente: Comisaría Sectorial PNP Pampas.



Fuente: PNP - Elaboración ST. CODISEC Daniel Hernández.

#### Análisis de la Secretaría Técnica del CODISEC – DANIEL

#### HERNÁNDEZ sobre el indicador señalado en el Grafico N° 10:

Sobre la búsqueda de VIOLENCIA SEXUAL EN EL DISTRITO DE DANIEL HERNÁNDEZ, no se evidencia información en el



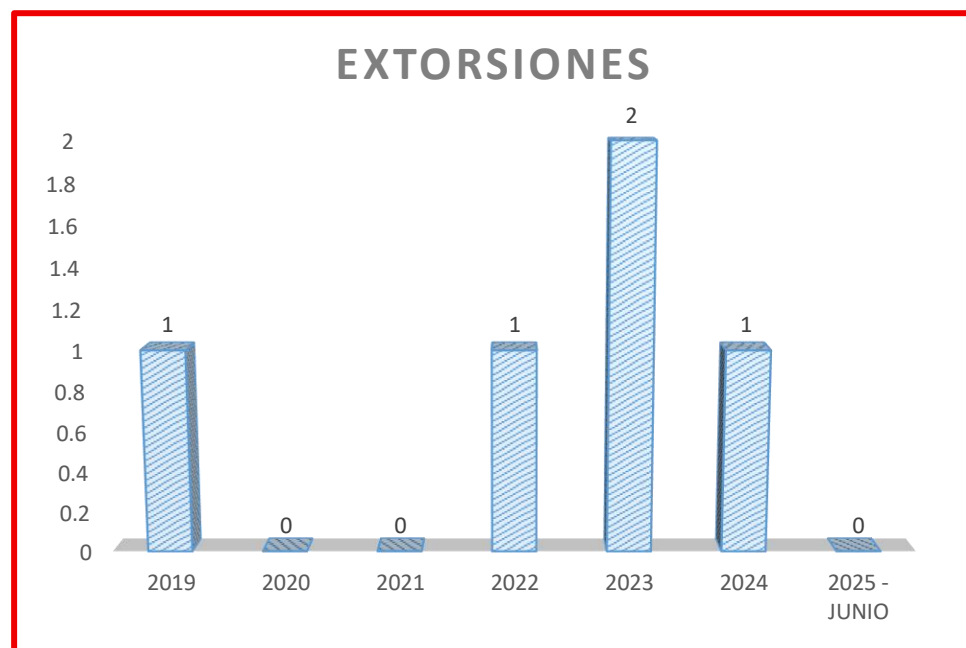
OBSERVATORIO NACIONAL DE SEGURIDAD CUDADANA - DASHBOARD. Por lo que, se solicitó información a la Policía Nacional Perú, teniendo como muestra que, dentro de los 7 últimos años, se suscitaron en total 29 casos, siendo el año 2021, donde se registraron más denuncias y en lo que va del presente año 2025 – junio se han registrado 03 denuncias.

### DELITOS COMETIDOS POR BANDAS CRIMINALES:

#### - GRÁFICO N° 11: EXTORSIONES

DESCRIPCIÓN	2019	2020	2021	2022	2023	2024	2025 - JUNIO
EXTORSIONES	1	0	0	1	2	1	0

Fuente: Comisaría Sectorial PNP Pampas.



Fuente: PNP - Elaboración ST. CODISEC Daniel Hernández.

#### **Análisis de la Secretaría Técnica del CODISEC – DANIEL HERNÁNDEZ sobre el indicador señalado en el Grafico N° 11:**

Sobre la búsqueda de EXTORSIONES EN EL DISTRITO DE DANIEL HERNÁNDEZ, no se evidencia información en el



OBSERVATORIO NACIONAL DE SEGURIDAD CUDADANA - DASHBOARD. Por lo que, se solicitó información a la Policía Nacional Perú, teniendo como muestra que, dentro de los 7 últimos años, del total de denuncias el año en el cual se produjeron más extorsiones fue en el 2023 (02 denuncias), bajando el número en el año 2024 con 1 denuncia en lo que va del presente año no se han registrado denuncias.

## 2.1. MATRIZ DE PRIORIZACIÓN DE HECHOS DELICTIVOS.

Para determinar la priorización de hechos delictivos del distrito de Daniel Hernández, se tuvo en cuenta lo siguiente:

- a. **UBICACIÓN EN EL RANKING REGIONAL:** Este criterio se califica a partir de la ubicación del distrito en la región de acuerdo al tipo de delito respecto a los demás distritos de la región.

La región de Huancavelica posee 102 distritos. Entonces el ranking quedaría de la siguiente manera:

UBICACIÓN EN EL RANKING	PUNTAJE
1 – 34	5 puntos
35– 68	3 puntos
69 - 102	1 punto

- b. **TENDENCIAS ESTADÍSTICAS:** Comportamiento del tipo de delito en los últimos siete (7) años, esta puede ser creciente, decreciente e irregular. Es importante precisar que los años 2020 y 2021 son estadísticamente atípicos debido a la pandemia COVID 19. Por lo que, se sugiere no tomarlos en cuenta para este análisis.

TENDENCIA ESTADÍSTICA	PUNTAJE
Creciente	5 puntos



Irregular	3 puntos
Decreciente	1 punto

- c. **GRAVEDAD:** Interpretación valorativa respecto al tipo de delito según el nivel de gravedad que afecta al distrito. Por ello, es necesario considerar la opinión y establecer consensos entre los integrantes del Comité Distrital de Seguridad Ciudadana.

GRAVEDAD	PUNTAJE
Muy Grave	5 puntos
Grave	3 puntos
Poco grave	1 punto

**CUADRO N° 06:** MATRIZ DE PRIORIZACIÓN DE HECHOS DELICTIVOS DEL DISTRITO DE DANIEL HERNÁNDEZ.

N°	HECHOS DELICTIVOS	UBICACIÓN EN EL RANKING NACIONAL (PUNTAJE) (A)	TENDENCIA ESTADÍSTICA (PUNTAJE) (B)	GRAVEDAD (PUNTAJE) (C)	PUNTAJE FINAL (A+B+C)
1	Tasa de denuncias por el delito contra el patrimonio <b>(RANKING 62)</b>	3	1	5	9
2	Tasa de denuncias de violencia física <b>(RANKING 53)</b>	3	1	5	9
3	Tasa de denuncias de violencia psicológica <b>(RANKING 50)</b>	3	1	5	9
4	Tasa de homicidios <b>(RANKING 08)</b>	5	3	1	9
5	Número de feminicidios <b>(RANKING 06)</b>	5	1	1	7



INFORMACIÓN POLICÍA NACIONAL DEL PERÚ					
1	Violencia sexual	INFORMACIÓN POLICIAL	5	5	10
2	Muertes producidas por accidentes de tránsito		5	1	6
3	Extorsiones		3	3	6

**CUADRO N° 06:** MATRIZ DE PRIORIZACIÓN DE LOS 05 PRIMEROS HECHOS DELICTIVOS DEL DISTRITO DE DANIEL HERNÁNDEZ.

N°	HECHOS DELICTIVOS	POSICIÓN
1	Tasa de denuncias por el delito contra el patrimonio (RANKING 62)	1
2	Tasa de denuncias de violencia física (RANKING 53)	2
3	Tasa de denuncias de violencia psicológica (RANKING 50)	3
4	Tasa de homicidios (RANKING 08)	4
5	Número de feminicidios (RANKING 06)	5

### 3. MARCO ESTRATÉGICO.

#### 3.1. MATRIZ DE ACTIVIDADES ESTRATÉGICAS.



Objetivos Prioritarios de la PNMSC 2030 se convierten en los Objetivos Estratégicos (OE) de los PARSC, PAPSC, PADSC, con el fin de orientar el accionar en materia de seguridad ciudadana a nivel distrital, los cuales se presentan a continuación:

**OE1** : Incrementar las acciones que propician la prevención del delito y las violencias cometidos por los adolescentes y jóvenes que afectan a la población.

**OE2** : Mejorar el acceso de la ciudadanía a los servicios de seguridad ciudadana.

**OE3** : Reducir la victimización por los delitos de robo y hurto en espacios públicos.

**OE4** : Reducir la incidencia de delitos violentos que afectan a la población.

**OE5** : Reducir los delitos de complejidad cometidos por bandas criminales que victimiza a la población.



**CUADRO N.º 08: MATRIZ DE ACTIVIDADES ESTRATEGICAS DEL PADSC 2024-2027**

**OBJETIVO ESTRATÉGICO 01: INCREMENTAR LAS ACCIONES QUE PROPICIAN LA PREVENCIÓN DEL DELITO Y VIOLENCIAS COMETIDOS POR LOS ADOLESCENTES Y JÓVENES QUE AFECTAN A LA POBLACIÓN.**

Actividades Estratégicas	Unidad de Medida	2024					2025					2026					2027					Responsable de la ejecución
		TRIM I	TRIM II	TRIM III	TRIM IV	ANUAL	TRIM I	TRIM II	TRIM III	TRIM IV	ANUAL	TRIM I	TRIM II	TRIM III	TRIM IV	ANUAL	TRIM I	TRIM II	TRIM III	TRIM IV	ANUAL	
<b>Línea de acción 1: Prevención social del delito y las violencias</b>																						
Prevención y erradicación del trabajo infantil	Nº de difusión por Facebook realizada		1	1		2		1	1		2		1	1		2		1	1		2	COMISARIA PAMPAS, FISCALÍA, DEMUNA, CEM,
Talleres culturales y deportivos dirigidos a niños, niñas y adolescentes.	Nº de talleres ejecutados.	1				1	1				1	1				1	1				1	CODISEC, PNP
Prevención de consumo de drogas.	Nº Charlas		1	1		2		1	1		2		1	1		2		1	1		2	COMISARIA PAMPAS, FISCALÍA, DEMUNA, CEM,
Brindar charlas de sensibilización y prevención a padres de familia sobre los temas: pautas de crianza y violencia familiar	Nº de instituciones educativas		1		1	2		1		1	2		1		1	2		1		1	2	CEM, FISCALIA, POLICIA NACIONAL, INSTITUCIONES EDUCATIVAS.
<b>Línea de acción 2: Prevención comunitaria del delito y las violencias</b>																						
Programa Vecindario Seguro	Nº de Planes elaborados		1			1		1			1		1			1		1			1	POLICIA NACIOANL DEL PERÚ.
Promoción, implementación y capacitación de la participación ciudadana (Brigadas de Autoprotección Escolar, Juntas vecinales, redes cooperantes, policía escolar, patrullaje juvenil, entre otros)	implementación y capacitación		1	1		2		1	1		2		1	1		2		1	1		2	CODISEC, PNP, JUNTAS VECINALES



**OBJETIVO ESTRATÉGICO 02: MEJORAR EL ACCESO DE LA CIUDADANÍA A LOS SERVICIOS DE SEGURIDAD CIUDADANA**

Actividades Estratégicas	Unidad de Medida	2024					2025					2026					2027					Responsable de la ejecución
		TRIM I	TRIM II	TRIM III	TRIM IV	ANUAL	TRIM I	TRIM II	TRIM III	TRIM IV	ANUAL	TRIM I	TRIM II	TRIM III	TRIM IV	ANUAL	TRIM I	TRIM II	TRIM III	TRIM IV	ANUAL	
<b>Línea de acción 4: Gestión del Comité Distrital de Seguridad Ciudadana</b>																						
Sesión Ordinaria	N° de sesiones ordinarias realizadas	2	1	2	1	6	2	1	2	1	6	2	1	2	1	6	2	1	2	1	6	CODISEC
Consulta Pública	N° Consulta pública ejecutada	1	1	1	1	4	1	1	1	1	4	1	1	1	1	4	1	1	1	1	4	CODISEC
Evaluación de desempeño de integrantes del CODISEC	N° de informes emitido al COPROSEC	1	1	1	1	4	1	1	1	1	4	1	1	1	1	4	1	1	1	1	4	ST CODISEC
Publicación PADSC (página web institucional o link de publicación)	Plan Publicado	1				1	1				1	1				1	1				1	CODISEC
Publicación Directorio (página web institucional o link de publicación)	Directorio Publicado	1				1	1				1	1				1	1				1	CODISEC
Publicación de acuerdos (página web institucional o link de publicación)	Acuerdos Publicados	1	1	1	1	4	1	1	1	1	4	1	1	1	1	4	1	1	1	1	4	CODISEC
Publicación de evaluación de integrantes (página web institucional o link de publicación)	Evaluación Publicados	1	1	1	1	4	1	1	1	1	4	1	1	1	1	4	1	1	1	1	4	CODISEC
Mapa de Riesgo (Distrito)	N° de mapa			1		1			1		1			1		1			1		1	CODISEC
Mapa de delito	N° de mapa			1		1			1		1			1		1			1		1	CODISEC
<b>Línea de acción 5: Servicio del Serenazgo municipal</b>																						
Capacitación y evaluación del personal del Serenazgo municipal	N° de capacitaciones realizadas	1	1	1	1	4	1	1	1	1	4	1	1	1	1	4	1	1	1	1	4	POLICÍA NACIONAL PERÚ, EJÉRCITO DEL PERÚ, FISCALÍA
Registro del Serenazgo municipal	Informe		1			1		1			1		1			1		1			1	ST CODISEC
Reuniones de coordinación PNP y Serenazgo	N° Reuniones realizadas.	2	2	2	2	8	2	2	2	2	8	2	2	2	2	8	2	2	2	2	8	CODISEC, PNP, SERENAZGO
<b>Línea de acción 7: Gestión de la información para la seguridad ciudadana</b>																						
Elaboración y actualización de mapas de delito.	N° de mapas			1		1			1		1			1		1			1		1	CODISEC, PNP



Elaboración y actualización de mapas de riesgos.	N° de mapas			1		1			1			1			1			1		1		CODISEC, PNP
<b>OBJETIVO ESTRATÉGICO 03: REDUCIR LA VICTIMIZACIÓN POR LOS DELITOS DE ROBO Y HURTO EN ESPACIOS PÚBLICOS</b>																						
Actividades Estratégicas	Unidad de Medida	2024					2025					2026					2027					Responsable de la ejecución
		TRIM I	TRIM II	TRIM III	TRIM IV	ANUAL	TRIM I	TRIM II	TRIM III	TRIM IV	ANUAL	TRIM I	TRIM II	TRIM III	TRIM IV	ANUAL	TRIM I	TRIM II	TRIM III	TRIM IV	ANUAL	
<b>Línea de acción 8: Patrullaje</b>																						
Elaboración del Plan de patrullaje integrado	Formulación del Plan	1				1	1				1	1				1	1				1	POLICÍA NACIONAL DEL PERÚ.
Elaboración del Plan de patrullaje municipal.	Formulación del Plan	1				1	1				1	1				1	1				1	SERENAZGO
Ejecución del patrullaje municipal	Patrullajes Ejecutados	60	60	60	60	240	60	60	60	60	240	60	60	60	60	240	60	60	60	60	240	CODISEC - SERENAZGO
Ejecución del Patrullaje por sector.	N° de patrullajes realizados e informes	2	2	2	2	8	2	2	2	2	8	2	2	2	2	8	2	2	2	2	8	POLICÍA NACIONAL DEL PERÚ.
Ejecución del patrullaje integrado.	N° Patrullajes ejecutados	6	6	6	6	24	6	6	6	6	24	6	6	6	6	24	6	6	6	6	24	POLICIA NACIONAL DEL PERU Y SERENAZGO
Ejecución del patrullaje mixto (PNP, Serenazgo y juntas vecinales).	N° Patrullajes ejecutados	1	2	1	2	6	1	2	1	2	6	1	2	1	2	6	1	2	1	2	6	CODISEC, PNP, JUNTAS VECINALES
<b>Línea de acción 9: Espacios públicos seguros</b>																						
Fiscalización del cumplimiento de horarios de atención en establecimientos de venta de licor autorizados	N° de operativos a establecimientos de venta de licor	1	2	2	1	6	1	2	2	1	6	1	2	2	1	6	1	2	2	1	6	FISCALIA, PNP, JUEZ DE PAZ, SUBPREFECTURA
Registro de establecimientos de venta de licor autorizados por el distrito con la respectiva vigencia de la Licencia de funcionamiento	N° de operativos de fiscalización.		1		1	2		1		1	2		1		1	2		1		1	2	CODISEC, PNP, JUEZ DE PAZ, SANIDAD, SUBPREFECT.
Operativos de fiscalización contra el consumo de alcohol en la vía pública.	N° de Operativos	1	2	1	2	6	1	2	1	2	6	1	2	1	2	6	1	2	1	2	6	CODISEC, PNP, JUEZ DE PAZ, SUBPREFECT.



**OBJETIVO ESTRATÉGICO 04: REDUCIR LA INCIDENCIA DE DELITOS VIOLENTOS QUE AFECTAN A LA POBLACIÓN**

Actividades Estratégicas	Unidad de Medida	2024					2025					2026					2027					Responsable de la ejecución
		TRIM I	TRIM II	TRIM III	TRIM IV	ANUAL	TRIM I	TRIM II	TRIM III	TRIM IV	ANUAL	TRIM I	TRIM II	TRIM III	TRIM IV	ANUAL	TRIM I	TRIM II	TRIM III	TRIM IV	ANUAL	
<b>Línea de acción 11: Prevención, investigación, atención y protección a las víctimas de violencia contra la mujer e integrantes del grupo familiar.</b>																						
Prevención de la violencia sexual contra niños, niñas y adolescentes.	N° Campañas realizadas		1		1	2		1		1	2		1		1	2		1		1	2	DEMUNA, CEM, FISCALIA, SUBPREFECT. CENTR50 DE SALUD
Desarrollo de campañas de difusión ciudadana vía web para la prevención de acoso sexual en la vía pública, violencia contra las mujeres, niños, niñas y adolescentes.	Campañas		1		1	2		1		1	2		1		1	2		1		1	2	CODISEC



### 3.2. MATRIZ DE ACTIVIDADES ESTRATÉGICAS NUEVAS PARA EL DISTRITO DE DANIEL HERNÁNDEZ.

CUADRO N° 09: MATRIZ DE ACTIVIDADES ESTRATÉGICAS NUEVAS DE LA PADSC 2024 – 2027.

O-E-	LÍNEA DE ACCIÓN	ACTIVIDAD ESTRATÉGICA NUEVA	UNIDAD DE MEDIDA	META		JUSTIFICACIÓN	AÑO DE INCORPORACIÓN AL POI
				2026	2027		
4	Prevención, investigación, atención y protección a las víctimas de Violencia contra las mujeres y los integrantes del grupo familiar.	Actividades académicas, lúdicas y de movilización en fechas conmemorativas y/o emblemáticas en el marco del " DIA INTERNACIONAL DE LA MUJER"	N° de campañas realizadas	1	1	Se busca fortalecer el avance en la igualdad de género y la defensa de los derechos de las mujeres e impulsar la universalidad del voto femenino.	2025
4	Prevención, investigación, atención y protección a las víctimas de Violencia contra las mujeres y los integrantes del grupo familiar.	Actividades académicas, lúdicas y de movilización en fechas conmemorativas y/o emblemáticas en el marco del " DIA INTERNACIONAL DE LA ELIMINACIÓN DE LA VIOLENCIA CONTRA LA MUJER"	N° de campañas realizadas	1	1	La violencia contra las mujeres, se ha convertido en un problema estructural. Se dirige hacia las mujeres con el objetivo de mantener o incrementar su subordinación al género masculino.	2025
3	Patrullaje	Dotación de indumentaria apropiada para los miembros que conforman las Juntas Vecinales, del distrito de Daniel Hernández.	N° de Juntas Vecinales implementadas con el equipo necesario.	5	6	Las Juntas Vecinales tienen entre sus objetivos, el fomentar e impulsar la participación vecinal. Recoge la problemática, opiniones, sugerencias de los vecinos e informa a la autoridad municipal. Trabaja coordinadamente con los funcionarios municipales para buscar soluciones a los problemas del subsector	2025.



### 3.3. MATRIZ DE INVERSIONES PÚBLICAS.

CUADRO N° 09: MATRIZ DE ACTIVIDADES ESTRATÉGICAS NUEVAS DEL PADSC 2024 – 2027.

O.E.	LÍNEA DE ACCIÓN	NOMBRE DEL PROYECTO DE LA INVERSIÓN PÚBLICA	SITUACIÓN DEL PROYECTO	DESCRIPCIÓN	COMPONENTES DEL PROYECTO	MONTO	FUENTE DE FINANCIAMIENTO
NO SE CUENTA CON LA EJECUCIÓN DE ALGÚN PROYECTO DE INVERSIÓN PÚBLICA							



## **4. MARCO ESTRATÉGICO.**

### **4.1. ACTAS DE SESIONES.**

- Acta de sesión del CODISEC donde se aprueba la actualización del PADSC 2024-2027.
- Acta de sesión de CODISEC donde se aprueba la priorización de hechos delictivos del distrito de Daniel Hernández.
- Acta de sesión de CODISEC donde se valida la actualización del Plan de Acción Distrital de Seguridad Ciudadana del Distrito de Daniel Hernández.

### **4.2. ORDENANZA MUNICIPAL DISTRITAL QUE APRUEBA EL PLAN DE ACCIÓN DISTRITAL DE SEGURIDAD CIUDADANA.**