

PLAN ESTRATEGICO INSTITUCIONAL 2020 - 2022



ALCALDE DISTRITAL (GESTION 2020-2022):

SAURO BERROCAL SUAREZ

Presidente de la Comisión de Planeamiento Estratégico

REGIDORES:

- MONTES ROJAS EDSON
- QUISPE ROJAS MARTIN
- SAYAS ORDOÑEZ GLORIANO ROYERO
- PALOMINO CANTORIN ALEJANDRA YOBANA
- LEON SOTO GERONIMO AVELINO

EQUIPO TÉCNICO INSTITUCIONAL

LIC. ADM. MAICOL RICAR QUISPE LEDESMA
Gerencia de planeamiento y presupuesto

Municipalidad Distrital de Daniel Hernández
Av. Huancavelica S/N
Teléfono : 067 - 456098
Web : <http://www.muniadanielhernandez.gob.pe/>
Email : jk_richar@hotmail.com



CONTENIDO

PRESENTACIÓN.....	4
INTRODUCCIÓN.....	5
RESEÑA HISTORICA.....	6
I. DECLARACION DE POLITICA INSTITUCIONAL.....	6
II. MISIÓN.....	6
III. DEFINICIONES IMPORTANTES.....	6
IV. OBJETIVOS ESTRATEGICOS INSTITUCIONALES.....	7
V. ACCIONES ESTRATEGICAS INSTITUCIONALES.....	8
VI. RUTA ESTRATEGICA.....	11
VII. ANEXOS.....	15
7.1 Matriz de articulación de planes.....	15
7.2 Matriz de plan Estratégico Institucional.....	18
7.3 Ficha Técnica del Indicador de OEI/AEI.....	25



PRESENTACION

La Municipalidad Distrital de Daniel Hernández, como órgano de gobierno local presenta el “Plan Estratégico Institucional” PEI – 2020-2022, instrumento de planificación a corto plazo, que servirá de guía a las unidades orgánicas de la Municipalidad Distrital de Daniel Hernández para el logro de los objetivos estratégicos, del mismo modo, permitirá a la alta dirección el monitoreo, control y evaluación de las acciones, actividades y proyectos programados de manera anual. Asimismo, la orientación de recursos presupuestales necesarios para la ejecución de manera priorizada.

La responsabilidad del logro de los objetivos institucionales, metas trazadas y fines propuestos para los tres años siguiente, será responsabilidad de las unidades orgánicas, quienes están comprometidas a la ejecución oportuna de las acciones, actividades y proyectos de inversión, los cuales tendrán un soporte que brinden los órganos de apoyo y asesoramiento.

El Plan Estratégico Institucional de la Municipalidad Distrital de Daniel Hernández 2020-2022, es el instrumento de gestión estratégica, que se elabora para la gestión institucional, este documento es elaborado en marco a los lineamientos establecidos por el CEPLAN de conformidad con la Guía para el Planeamiento Institucional y la Directiva N° 001-2017-CEPLAN/PDC “Directiva para la actualización del Plan Estratégico de Desarrollo Nacional”, modificada por Resolución de Presidencia de Concejo Directivo N°00053-2018/CEPLAN/PCD, en el marco del ciclo de planeamiento estratégico para la mejora continua.

El Plan Estratégico Institucional de la Municipalidad Distrital de Daniel Hernández 2020-2022, es el instrumento de gestión estratégica, que se elabora para la gestión institucional busca establecer la estrategia que deberá de seguir la entidad para alcanzar los objetivos estratégicos que se propone. Se determina así en el planeamiento institucional, la declaración de Política Institucional, la Misión Institucional, los Objetivos Estratégicos Institucionales Y las Acciones Estratégicas Institucionales con sus indicadores y metas correspondientes, la Ruta Estratégica que determina la prioridad de cada una de ellas y la temporalidad de su ejecución.

El Alcalde



INTRODUCCIÓN

La Municipalidad Distrital de Daniel Hernández, como órgano de gobierno local y enmarcado dentro de la Ley Orgánica de Municipalidades N° 27972, es responsable de la elaboración de los documentos de gestión y planificación institucional; de modo que se convierta en una verdadera y efectiva herramienta que contribuya a fortalecer el desempeño municipal.

El Plan Estratégico Institucional (PEI) instrumento de planificación de mediano plazo, que contiene la Objetivos, Acciones Estratégicos, Indicadores, Unidad de Medida debidamente priorizadas a con la finalidad de disminuir las brechas que en la actualidad tiene el Distrito.

Finalmente cabe destacar la necesidad de fortalecer el proceso de planificación con el apoyo continuo de la Comisión de Planeamiento que sirva para monitorear, revisar, replantear las propuestas presentadas por las oficinas y delinear metas más rigurosas que apunte a impulsar la competitividad y la proyección de la Municipalidad, misma que se verá reflejada en mayores y mejores servicios a la comunidad y el aumento de la satisfacción de la ciudadanía.

I. DECLARACIÓN DE POLITICA INSTITUCIONAL

Hacer de Daniel Hernández un Distrito segura, ordenada saludable, moderna, orgánica y sostenible, con habitantes que gocen de calidad de vida.

La Municipalidad Distrital de Daniel Hernández, como órgano de gobierno local, tiene la autonomía política, económica y administrativa en los asuntos de competencia, regulando sus actividades y funcionamiento administrativo de acuerdo a lo dispuesto para el sector público, estando los lineamientos generales de la institución los siguientes:

- Organización del espacio físico- uso del suelo.
- Servicios públicos locales
- Protección y conservación del medio ambiente.
- En materia de desarrollo y economía local.
- En materia de participación vecinal.
- En materia de servicios sociales locales.
- Prevención y lucha contra la corrupción.
- Mejorar el acceso a los servicios básicos a los hogares

II. MISIÓN INSTITUCIONAL

“Trabajamos en equipo para servir a los ciudadanos, buscando la participación democrática y del Desarrollo local sostenible, prestando servicios públicos de calidad, promovemos el Desarrollo de capacidades para lograr eficiencia y eficacia con igualdad de oportunidades”





IV. OBJETIVOS ESTRATEGICOS INSTITUCIONALES

La gestión Institucional se sustenta, en los Objetivos Estratégicos Institucionales que definen los resultados que la entidad espera lograr en las condiciones de vida de la población a la que atiende y en sus condiciones internas en cumplimiento de sus funciones sustantivas o sus funciones de administración interna definidas en la Ley Orgánica del Poder Ejecutivo

Los Objetivos Estratégicos Institucionales del Plan Estratégico Institucional 2020 – 2022 de la Municipalidad Distrital de Daniel Hernández son:

OEI/AEI		NOMBRE DEL INDICADOR
CODIGO	DESCRIPCIÓN	
OEI.01	Promover la Competitividad Económica en el Distrito de Daniel Hernández.	% de Incremento del Ingreso Per cápita de la Población.
OEI.02	Promover el desarrollo urbano territorial ordenado y sostenible en el Distrito de Daniel Hernández.	Número de títulos de propiedad entregados.
OEI.03	Reducir los Índices de Inseguridad Ciudadana en el Distrito de Daniel Hernández.	Porcentaje que denuncia el evento que atentó contra seguridad (15 años a más).
OEI.04	Promover el Desarrollo Humano y Hábitos Saludables en el Distrito de Daniel Hernández.	Índice de desarrollo humano y social en el Distrito.
OEI.05	Fortalecer la Gestión Institucional	Porcentaje de cumplimiento anual del Plan Estratégico Institucional.
OEI.06	Promover la Gestión Ambiental en el Distrito	Porcentaje de los residuos sólidos no reutilizables son dispuestos adecuadamente en infraestructura de residuos sólidos
OEI.07	Protección de la población y sus medios de vida frente a peligros de origen natural y antrópicos	% de capacidad instalada básica frente a emergencias y desastres



V. ACCIONES ESTRATÉGICAS INSTITUCIONALES E INDICADORES

ACCIONES ESTRATÉGICAS INSTITUCIONALES		
CÓDIGO	DESCRIPCIÓN	NOMBRE DEL INDICADOR
OEI.01	Promover la Competitividad Económica en el Distrito de Daniel Hernández.	
AEI.01.01	Asistencia técnica a nuevos emprendedores de forma oportuna en el Distrito de Daniel Hernández.	Número de eventos de capacitación a emprendedores organizados del Distrito.
AEI.01.03	Acciones de control y fiscalización de actividades económicas oportunas en el Distrito de Daniel Hernández.	Porcentaje de establecimientos fiscalizados en actividades económicas en el Distrito.
OEI.02	Promover el desarrollo urbano territorial ordenado y sostenible en el Distrito de Daniel Hernández.	
AEI.02.01	Plan de Desarrollo Urbano implementado en el Distrito.	Porcentaje de Implementación del Plan de Desarrollo Urbano.
AEI.02.02	Catastro actualizado en la jurisdicción en el Distrito.	Porcentaje de catastro actualizado en el Distrito.
AEI.02.03	Asistencia técnica en desarrollo urbano de forma integral en beneficio de la población en el Distrito.	Número de Asistencias técnicas en desarrollo urbano a Municipalidades Distritales en el Distrito.
OEI.3	Reducir los Índices de Inseguridad Ciudadana en el Distrito Daniel Hernández.	
AEI.03.01	Programa de Seguridad ciudadana Vecinal de Manera Focalizada en el Distrito.	Número de Comités de Seguridad Ciudadana conformados en el Distrito
		Número de vecinos sensibilizados en Seguridad Ciudadana en el Distrito
AEI.03.02	Programas de Violencia Familiar de manera oportuna en beneficio del Distrito.	Número de personas atendidas en programas en Violencia Familiar en el Distrito.
AEI.03.03	Plan Local de Seguridad Ciudadana implementado de manera óptima en el Distrito.	Porcentaje de Implementación del Plan Local de Seguridad Ciudadana en el Distrito.



OEI.04	Promover el Desarrollo Humano y Hábitos Saludables en el Distrito de Daniel Hernández.	
AEI.04.01	Programas de apoyo social de forma permanente a grupos de población vulnerables en el Distrito.	Porcentaje de la Población Vulnerable que accede a los Programas de Apoyo Social.
AEI.04.02	Programas de Actividades deportivas municipales de fácil acceso para la población en el Distrito.	Porcentaje de la Población que accede a los Programas Deportivos en el Distrito.
AEI.04.03	Multidisciplinarias para Jóvenes y Niños en el Distrito.	Número de personas que accede a las Multidisciplinarias en el Distrito
OEI.05	Fortalecer la Gestión Institucional de la Municipalidad Distrital de Daniel Hernández.	
AEI.05.01	Capacidades Fortalecidas del personal de la Municipalidad Distrital de Daniel Hernández.	Porcentaje de personal capacitado de la Municipalidad Distrital.
AEI.05.02	Gestión por procesos implementado en la Municipalidad Distrital de Daniel Hernández.	Porcentaje de procesos implementados con enfoque de gestión por procesos en la Municipalidad.
AEI.05.03	Recaudación Tributaria oportuna en beneficio de la Municipalidad.	Porcentaje de incremento en los Tributos recaudados en la Municipalidad.
AEI.05.04	Instrumentos de gestión actualizados en beneficio de la administración municipal.	Número de Instrumentos de gestión actualizados en la Municipalidad.
OEI.06	Promover la Gestión Ambiental en el Distrito	
AEI.06.01	Manejo de residuos sólidos integral de los ciudadanos para el Distrito	Número de toneladas anuales de residuos sólidos dispuestos adecuadamente en el Distrito
AEI.06.02	Mantenimiento y Conservación permanente de áreas verdes de uso público en el Distrito	Porcentaje de M2 de áreas verdes en estado óptimo de mantenimiento en el Distrito
AEI.06.03	Plan Anual de Evaluación y Fiscalización Ambiental implementada en beneficio en el Distrito	Porcentaje de Implementación del Plan Anual de Evaluación y Fiscalización ambiental



AEI.06.04	Asistencia técnica oportuna en Gestión ambiental a los ciudadanos en el Distrito	Número de asistencias técnicas en gestión ambiental en el Distrito
OEI.07	Protección de la población y sus medios de vida frente a peligros de origen natural y antrópicos	
AEI.07.01	Personas con Formación y Conocimiento en la Gestión de Riesgos de Desastres	Porcentaje de participantes certificados en cursos básicos y especializados en materia de GRD
AEI.07.02	Implementación adecuada de medidas de protección frente a peligros	Porcentaje de avance en las medidas no estructurales para el control de zonas críticas frente a peligros



VI. RUTA ESTRATÉGICA

La construcción de la ruta estratégica tiene como finalidad determinar las prioridades a nivel de los Objetivos Estratégicos Institucionales, respetando la secuencia lógica de sus Acciones Estratégicas Institucionales y señalando las unidades orgánicas responsables que colaboran en su ejecución


PRIORIZACIÓN	OBJETIVOS ESTRATÉGICOS		VINCULACIÓN CON LA PGG	PRIORIZACIÓN	ACCIONES ESTRATÉGICAS		Vinculación con la PGG	RESPONSABLE
	CODIGO	DENOMINACIÓN			CODIGO	DENOMINACIÓN		
1	OEI.01	Promover la Competitividad Económica en el Distrito de Daniel Hernández	EJE.03 LIN 03.04	1	AEI.01.01	Asistencia técnica a nuevos emprendedores de forma oportuna en el Distrito de Daniel Hernández	EJE. 03 LIN.03.04	Sub Gerencia de Desarrollo Económico y Social
				2	AEI.01.02	Acciones de control y fiscalización de actividades económicas oportunas en el Distrito de Daniel Hernández	EJE. 03 LIN.03.02	Sub Gerencia de Desarrollo Económico y Social
2	OEI.02	Promover el desarrollo urbano territorial ordenado y sostenible en el Distrito de Daniel Hernández	EJE.04 LIN 04.04	1	AEI.02.01	Plan de Desarrollo Urbano implementado en el Distrito	EJE.04 LIN.04.04	Sub Gerencia de Infraestructura, Desarrollo Urbano y Rural
				2	AEI.02.02	Catastro actualizado en la jurisdicción en el Distrito	EJE.04 LIN.04.04	Sub Gerencia de Infraestructura, Desarrollo Urbano y Rural
				3	AEI.02.03	Asistencia técnica en desarrollo urbano de forma integral en beneficio de la población en el Distrito	EJE.04 LIN.04.02	Sub Gerencia de Infraestructura, Desarrollo Urbano y Rural



3	OEI.03	Reducir los Índices de Inseguridad Ciudadana en el Distrito	EJE.04 LIN 04.05	1	AEI.03.01	Programa de Seguridad Ciudadana Vecinal de Manera Focalizada en el Distrito	EJE.04 LIN.04.05	Unidad de Seguridad Ciudadana.
				2	AEI.03.01	Programas de Violencia Familiar de manera oportuna en beneficio en el Distrito	EJE.04 LIN.04.06	DEMUNA y OMAPED
				3	AEI.03.03	Plan Local de Seguridad Ciudadana implementado de manera óptima en el Distrito	EJE.04 LIN.04.05	Unidad de Seguridad Ciudadana.
4	OEI.04	Promover Desarrollo Humano y Hábitos Saludables en el Distrito de Daniel Hernández	EJE.04 LIN 04.02	1	AEI.04.01	Programas de apoyo social de forma permanente a grupos de población vulnerables del Distrito	EJE.04 LIN.04.03	Sub Gerencia de Desarrollo Económico y Social.
				2	AEI.04.02	Programas de Actividades deportivas municipales de fácil acceso para la población del Distrito	EJE.04 LIN.04.06	Unidad de Seguridad Ciudadana.
				3	AEI.04.03	Escuelas Multidisciplinarias para Jóvenes y Niños en el Distrito.	EJE.04 LIN.04.03	Área de Cultura y Deportes.



5	OEI.05	Fortalecer la Gestión Institucional de la Municipalidad Distrital	EJE.02 LIN 02.02	1	AEI.05.01	Capacidades Fortalecidas del personal de la Municipalidad Distrital de Daniel Hernández	EJE.02 LIN.02.01	Unidad de Personal
				2	AEI.05.02	Gestión por procesos implementado en la Municipalidad Distrital de Daniel Hernández	EJE.02 LIN.02.01	Alcaldía, Gerencia Municipal
				3	AEI.05.03	Recaudación Tributaria oportuna en beneficio de la Municipalidad	EJE.02 LIN.02.02	Unidad de Administración y Fiscalización Tributaria.
				4	AEI.05.04	Instrumentos de gestión actualizados en beneficio de la administración municipal	EJE.02 LIN.02.02	Unidad de Gestión Ambiental, limpieza pública y Ornato.
6	OEI.06	Promover la Gestión Ambiental en el Distrito	EJE.04 LIN 04.02	1	AEI.06.01	Manejo de residuos sólidos integral de los ciudadanos para el Distrito	EJE.04 LIN.04.01	Unidad de Gestión Ambiental, limpieza pública y Ornato.
				2	AEI.06.02	Mantenimiento y Conservación permanente de áreas verdes de uso público en el Distrito	EJE.04 LIN.04.01	Unidad de Gestión Ambiental, limpieza pública y Ornato.
				3	AEI.06.03	Plan Anual de Evaluación y Fiscalización Ambiental implementada en beneficio del Distrito	EJE.04 LIN.04.02	Unidad de Gestión Ambiental, limpieza pública y Ornato.
				4	AEI.06.04	Asistencia técnica oportuna en Gestión ambiental a los ciudadanos en el Distrito	EJE.04 LIN.04.02	Unidad de Gestión Ambiental, limpieza pública y Ornato.



7	OEI.07	Protección de la población y sus medios de vida frente a peligros de origen natural y antrópicos	EJE.04 LIN 04.02	1	AEI.07.01	Personas con Formación y Conocimiento en la Gestión de Riesgos de Desastres	EJE.04 LIN.04.02	Unidad de Gestión de Riesgos de Desastres y Defensa civil.
				2	AEI.07.02	Implementación adecuada de medidas de protección frente a peligros	EJE.04 LIN.04.02	Unidad de Gestión de Riesgos de Desastres y Defensa civil.




VII. ANEXOS

7.1 Matriz de articulación de planes


OBJETIVO ESTRATÉGICO TERRITORIAL			ACCIÓN ESTRATÉGICA TERRITORIAL			OBJETIVO ESTRATÉGICO INSTITUCIONAL			Explicación de la Relación Causal con OET o AET
Código	Enunciado	Nombre de Indicador	Código	Enunciado	Nombre del Indicador	Código	Enunciado	Nombre del Indicador	
OET. 08	<ul style="list-style-type: none"> Fortalecer el desarrollo de la producción agropecuaria 	<ul style="list-style-type: none"> VAB Agropecuario 	AET.08.01	<ul style="list-style-type: none"> Implementar un programa de producción de semillas certificadas. 	<ul style="list-style-type: none"> Porcentaje de agricultores registrados y certificados. 	OEI.01	<ul style="list-style-type: none"> Promover la Competitividad Económica en el Distrito de Daniel Hernández 	<ul style="list-style-type: none"> Porcentaje de incremento del ingreso per cápita de la población 	Promover la Competitividad Económica que den las condiciones que permitan constituir, promover y desarrollar la MYPE.
						OEI.02	<ul style="list-style-type: none"> Promover el desarrollo urbano territorial ordenado y sostenible en el Distrito de Daniel Hernández. 	<ul style="list-style-type: none"> Número de títulos de propiedad entregados 	El PDC no contempla un objeto estratégico para el OEI.02
						OEI.03	<ul style="list-style-type: none"> Reducir los Índices de Inseguridad Ciudadana en el Distrito de Daniel Hernández. 	<ul style="list-style-type: none"> Porcentaje que denuncia el evento que atentó contra seguridad (15 años a más) 	El PDC no contempla un objeto estratégico para el OEI.03



OBJETIVO ESTRATÉGICO TERRITORIAL			ACCIÓN ESTRATÉGICA TERRITORIAL			OBJETIVO ESTRATÉGICO INSTITUCIONAL			Explicación de la Relación Causal con OET o AET
Código	Enunciado	Nombre de Indicador	Código	Enunciado	Nombre del Indicador	Código	Enunciado	Nombre del Indicador	
OET. 08	Fortalecer el desarrollo de la producción agropecuaria	VAB Agropecuario	AET.08.01	Implementar un programa de producción de semillas certificadas.	Porcentaje de agricultores registrados y certificados.	OEI.04	<ul style="list-style-type: none"> Promover el Desarrollo Humano y Hábitos Saludables en el Distrito de Daniel Hernández. 	<ul style="list-style-type: none"> Índice de desarrollo humano y social en el Distrito 	El PDC no contempla un objeto estratégico para el OEI.04
OET. 10	<ul style="list-style-type: none"> Mejorar la calidad de la gestión pública 	<ul style="list-style-type: none"> Porcentaje de participación del gasto de programas presupuestales relacionadas a actividades sociales y económicas estratégicas en el presupuesto total ejecutado 	AET.10.03	<ul style="list-style-type: none"> Promover el acceso a la información pública de parte de los ciudadanos y el cumplimiento de funciones de parte de los funcionarios públicos para que los ciudadanos accedan a la información pública. 		OEI.05	<ul style="list-style-type: none"> Fortalecer la Gestión Institucional de la Municipalidad Distrital de Daniel Hernández 	<ul style="list-style-type: none"> Porcentaje de cumplimiento o anual del Plan Estratégico Institucional 	El fortalecimiento de la gestión institucional contribuirá a los gobiernos locales capacidades de gestión y gasto público.
			AET.10.04	<ul style="list-style-type: none"> Rendición periódica de cuentas de parte de todas las instituciones públicas. 					



OBJETIVO ESTRATÉGICO TERRITORIAL			ACCIÓN ESTRATÉGICA TERRITORIAL			OBJETIVO ESTRATÉGICO INSTITUCIONAL			Explicación de la Relación Causal con OET o AET
Código	Enunciado	Nombre de Indicador	Código	Enunciado	Nombre del Indicador	Código	Enunciado	Nombre del Indicador	
OET.09	Mejorar el manejo de los residuos solidos	Número de Plantas de tratamiento de residuos solidos	AET.09.01	Construcción de una plantas de tratamientos en los distritos de Daniel Hernández.	número de plantas de tratamiento culminadas	OEI.06	Promover la Gestión Ambiental en el Distrito	Porcentaje de los residuos sólidos no reutilizables son dispuestos adecuadamente en infraestructura de residuos sólidos	Fortalecer y gestionar adecuadamente el manejo de los residuos sólidos y su adecuada disposición final
			AET.09.02	Construir rellenos sanitarios en los principales centros poblados y comunidades.	número de rellenos sanitarios construidos				
No se cuenta con OET que articule con el PEI						OEI.07	Protección de la población y sus medios de vida frente a peligros de origen natural y antrópicos	% de capacidad instalada básica frente a emergencias y desastres	Promover y fortalecer la capacidad de resiliencia en la población



7.2 Matiz del Plan Estratégico Institucional

Sector : Gobierno Local.

Pliego : Municipalidad Distrital de Daniel Hernández.

Periodo : 2019 – 2022

Misión Institucional : Brindar servicios públicos de calidad promoviendo el desarrollo integral y sostenible de los pobladores, a través de una gestión eficaz, transparente y participativa.

OEI/AEI		NOMBRE DEL INDICADOR	MÉTODO DE CÁLCULO	LINEA BASE		VALOR ACTUAL		LOGROS ESPERADOS EN EL PERIODO DEL PLAN				UO RESPONSABLE DEL INDICADOR
CODIGO	DESCRIPCIÓN			VALOR	AÑO	VALOR	AÑO	2019	2020	2021	2022	
OEI.01	Promover la Competitividad Económica en el Distrito de Daniel Hernández	Porcentaje de incremento del ingreso per cápita de la población	= (Ingreso total en el Distrito / total de la población Distrital) *100	3%	2017	3%	2017	5%	7%	10%	13%	Sub Gerencia de Desarrollo Económico y Social.
AEI.01.01	Asistencia técnica a nuevos emprendedores de forma oportuna en el Distrito de Daniel Hernández	Número de eventos de capacitación a emprendedores organizados en el Distrito	= (Sumatoria de eventos realizados para emprendedores)	4	2017	4	2017	10	10	10	10	Unidad de Promoción Empresarial y Comercialización.
AEI.01.02	Acciones de control y fiscalización de actividades económicas oportunas en el Distrito de Daniel Hernández	Porcentaje de establecimientos fiscalizados en actividades económicas en el Distrito	= (Número de establecimientos fiscalizados en el año/ Número total de establecimientos con actividades económicas en el Distrito)	60%	2017	60%	2017	75%	80%	85%	95%	Unidad de Promoción Empresarial y Comercialización.




OEI/AEI		NOMBRE DEL INDICADOR	MÉTODO DE CÁLCULO	LINEA BASE		VALOR ACTUAL		LOGROS ESPERADOS EN EL PERIODO DEL PLAN				UO RESPONSABLE DEL INDICADOR
CODIGO	DESCRIPCIÓN			VALOR	AÑO	VALOR	AÑO	2019	2020	2021	2022	
OEI.02	Promover el desarrollo urbano territorial ordenado y sostenible en el Distrito de Daniel Hernández	Número de títulos de propiedad entregados	= (Sumatoria de títulos entregados en el año)	15	2013	15	2013	25	30	38	45	Sub Gerencia de Infraestructura, Desarrollo Urbano y Rural
AEI.02.01	Plan de Desarrollo Urbano implementado en el Distrito	Porcentaje de Implementación del Plan de Desarrollo Urbano	= (Número de actividades ejecutadas del Plan de Desarrollo Urbano/ Número total de actividades programadas para el año)	0%	2017	0%	2017	25%	40%	55%	85%	Sub Gerencia de Infraestructura, Desarrollo Urbano y Rural
AEI.02.02	Catastro actualizado en la jurisdicción del Distrito	Porcentaje de catastro actualizado en el Distrito	= (Número de propiedades registradas del Distrito en la zona urbana/Número total de propiedades)	20%	2017	20%	2017	30%	40%	50%	60%	Sub Gerencia de Infraestructura, Desarrollo Urbano y Rural
AEI.02.03	Asistencia técnica en desarrollo urbano de forma integral en beneficio de la población en el Distrito	Número de Asistencias técnicas en desarrollo urbano a Municipalidades Distritales en el Distrito	= (Sumatoria de eventos de asistencia técnicas a municipios distritales)	4	2017	4	2017	10	12	14	17	Sub Gerencia de Infraestructura, Desarrollo Urbano y Rural



OEI/AEI		NOMBRE DEL INDICADOR	MÉTODO DE CÁLCULO	LINEA BASE		VALOR ACTUAL		LOGROS ESPERADOS EN EL PERIODO DEL PLAN				UO RESPONSABLE DEL INDICADOR
CODIGO	DESCRIPCIÓN			VALOR	AÑO	VALOR	AÑO	2019	2020	2021	2022	
OEI.03	Reducir los Índices de Inseguridad Ciudadana en el Distrito	Porcentaje que denuncia el evento que atentó contra seguridad (15 años a más)	= (Número de denuncias realizadas por eventos que atentaron su seguridad/ Numero de eventos de inseguridad ciudadana ocurridos)	15%	2017	15%	2017	20%	25%	30%	35%	Unidad de Seguridad Ciudadana
AEI.03.01	Programa de Seguridad Ciudadana Vecinal de Manera Focalizada en el Distrito.	Número de Comités de Seguridad Ciudadana conformados en el Distrito	(Sumatoria de Comités de Seguridad conformadas en el Distrito)	10	2017	10	2017	13	17	22	28	Unidad de Seguridad Ciudadana
		Número de vecinos sensibilizados en Seguridad Ciudadana en el Distrito	(Sumatoria de vecinos sensibilizados en Seguridad ciudadana en el Distrito)	152	2017	2017	200	250	300	350	400	
AEI.03.02	Programas de Violencia Familiar de manera oportuna en beneficio del Distrito	Número de personas atendidos en programas en Violencia Familiar en el Distrito	= (Número de personas atendidas en programas de violencia familiar/ Número de personas que sufren actos de violencia familiar)	20%	2017	20%	2017	30%	40%	50%	60%	DEMUNA y OMAPED
AEI.03.03	Plan Local de Seguridad Ciudadana implementado de manera óptima en el Distrito	Número de personas atendidos en programas en Violencia Familiar en el Distrito	= (Numero de actividades ejecutadas en el año/ Número total de actividades programadas)	25%	2017	25%	2017	40%	50%	60%	70%	Unidad de Seguridad Ciudadana



OEI/AEI		NOMBRE DEL INDICADOR	MÉTODO DE CÁLCULO	LINEA BASE		VALOR ACTUAL		LOGROS ESPERADOS EN EL PERIODO DEL PLAN				UO RESPONSABLE DEL INDICADOR
CODIGO	DESCRIPCIÓN			VALOR	AÑO	VALOR	AÑO	2019	2020	2021	2022	
OEI.04	Promover el Desarrollo Humano y Hábitos Saludables en el Distrito de Daniel Hernández	Índice de desarrollo humano y social en el Distrito	= (1/3 (índice de esperanza de vida) + 1/3 (índice de educación) + 1/3 (índice de PIB)) *100	33.8000	2017	33.8000	2017	33.8250	33.8500	33.8750	33.8800	Sub Gerencia de Desarrollo Económico y Social
AEI.04.01	Programas de apoyo social de forma permanente a grupos de población vulnerables en el Distrito	Porcentaje de la Población Vulnerable que accede a los Programas de Apoyo Social	= (Número de población Vulnerable que accede a programas de apoyo social/Número total de población)	60%	2017	60%	2017	70%	75%	80%	85%	Sub Gerencia de Desarrollo Económico y Social
AEI.04.02	Programas de Actividades deportivas municipales de fácil acceso para la población en el Distrito	Porcentaje de la Población que accede a los Programas Deportivos en el Distrito	= (Número de personas que acceden a programas deportivos/Número total de población)	30%	2017	30%	2017	40%	50%	60%	70%	Unidad de Seguridad Ciudadana
AEI.04.03	Escuelas Multidisciplinarias para Jóvenes y Niños en el Distrito.	Número de personas que accede a las Escuelas Multidisciplinarias en el Distrito	(Sumatoria de personas que acceden a las escuelas multidisciplinarias en el Distrito)	15	2017	15	2017	25	30	35	40	Unidad de Educación, Cultura y Deporte
OEI.05	Fortalecer la Gestión Institucional de la Municipalidad Distrital de Daniel Hernández	Porcentaje de cumplimiento anual del Plan Estratégico Institucional	= (Numero me metas alcanzadas del PEI/ Metas establecidas en el PEI) *100	40%	2017	40%	2017	60%	70%	80%	90%	Gerencia Municipal



OEI/AEI		NOMBRE DEL INDICADOR	MÉTODO DE CÁLCULO	LINEA BASE		VALOR ACTUAL		LOGROS ESPERADOS EN EL PERIODO DEL PLAN				UO RESPONSABLE DEL INDICADOR
CODIGO	DESCRIPCIÓN			VALOR	AÑO	VALOR	AÑO	2019	2020	2021	2022	
AEI.05.01	Capacidades Fortalecidas del personal de la Municipalidad Distrital de Daniel Hernández	Porcentaje de personal capacitado de la Municipalidad Distrital	(Número de trabajadores capacitados/Número total de trabajadores)	20%	2017	20%	2017	30%	35%	40%	45%	Área de Personal
AEI.05.02	Gestión por procesos implementado en la Municipalidad Distrital de Daniel Hernández	Porcentaje de procesos implementados con enfoque de gestión por procesos en la Municipalidad	= (Número de procesos de mejora implementados/Número de total de procesos)	20%	2017	20%	2017	25%	30%	35%	40%	Alcaldía, Gerencia Municipal, Sub Gerencia de Planificación y Presupuesto.
AEI.05.03	Recaudación Tributaria oportuna en beneficio de la Municipalidad	Porcentaje de incremento en los Tributos recaudados en la Municipalidad	= (Importe de tributos recaudados en el año/ Importe de tributos recaudados en el año anterior)	25%	2017	25%	2017	30%	35%	40%	50%	Unidad de Administración y Fiscalización Tributaria.
AEI.05.04	Instrumentos de gestión actualizados en beneficio de la administración municipal	Número de Instrumentos de gestión actualizados en la Municipalidad	= (Sumatoria de instrumentos actualizados en el año)	2	2017	2	2017	5	7	10	12	Alcaldía, Gerencia Municipal, Sub Gerencia de Planificación y Presupuesto..
OEI.06	Promover la Gestión Ambiental en el Distrito	Porcentaje de los residuos sólidos no reutilizables son dispuestos adecuadamente en infraestructura de residuos sólidos	= (cantidad de residuos sólidos que son reutilizados/cantidad de residuos sólidos generados) +100	50	2017	50	2017	60	70	80	85	Unidad de Gestión Ambiental, limpieza pública y Ornato.



OEI/AEI		NOMBRE DEL INDICADOR	MÉTODO DE CÁLCULO	LINEA BASE		VALOR ACTUAL		LOGROS ESPERADOS EN EL PERIODO DEL PLAN				UO RESPONSABLE DEL INDICADOR
CODIGO	DESCRIPCIÓN			VALOR	AÑO	VALOR	AÑO	2019	2020	2021	2022	
AEI.06.01	Manejo de residuos sólidos integral de los ciudadanos para el Distrito	Número de toneladas anuales de residuos sólidos dispuestos adecuadamente en el Distrito	= (Sumatoria de residuos sólidos dispuestos adecuadamente)	1	2017	1	2017	1.2	1.3	1.5	1.8	Unidad de Gestión Ambiental, limpieza pública y Ornato.
AEI.06.02	Mantenimiento y Conservación permanente de áreas verdes de uso público en el Distrito	Porcentaje de M2 de áreas verdes en estado óptimo de mantenimiento en el Distrito	= (Número de M2 de áreas verdes en estado óptimo/Número total de M2 de áreas verdes) *100	50%	2017	50%	2017	60%	70%	80%	90%	Unidad de Gestión Ambiental, limpieza pública y Ornato.
AEI.06.03	Plan Anual de Evaluación y Fiscalización Ambiental implementada en beneficio del Distrito	Porcentaje de Implementación del Plan Anual de Evaluación y Fiscalización ambiental	= (Número de metas logradas del plan/Número total de metas) *100	50%	2017	50%	2017	60%	70%	80%	90%	Unidad de Gestión Ambiental, limpieza pública y Ornato.
AEI.06.04	Asistencia técnica oportuna en Gestión ambiental a los ciudadanos en el Distrito	Número de asistencias técnicas en gestión ambiental en el Distrito	= (Sumatoria de asistencias técnicas)	8	2017	8	2017	12	16	18	20	Unidad de Gestión Ambiental, limpieza pública y Ornato.
OEI.07	Protección de la población y sus medios de vida frente a peligros de origen natural y antrópicos	Porcentaje de comités de seguridad ciudadana con capacidad instalada básica frente a	= (Número de comités de seguridad ciudadana conformados/ número de centros poblados en el Distrito) *100	8	2017	8	2017	8	8	8	8	Unidad de Gestión de Riesgos de Desastres y Defensa Civil.



OEI/AEI		NOMBRE DEL INDICADOR	MÉTODO DE CÁLCULO	LINEA BASE		VALOR ACTUAL		LOGROS ESPERADOS EN EL PERIODO DEL PLAN				UO RESPONSABLE DEL INDICADOR
CODIGO	DESCRIPCIÓN			VALOR	AÑO	VALOR	AÑO	2019	2020	2021	2022	
		emergencias y desastres										
AEI.04.03	Escuelas Multidisciplinarias para Jóvenes y Niños en el Distrito.	Número de personas que accede a las Escuelas Multidisciplinarias en el Distrito	(Sumatoria de personas que acceden a las escuelas multidisciplinarias en el Distrito)	S/I	2017	S/I	2017	50%	60%	70%	75%	Unidad de Gestión de Riesgos de Desastres y Defensa Civil.
AEI.04.03	Escuelas Multidisciplinarias para Jóvenes y Niños en el Distrito.	Número de personas que accede a las Escuelas Multidisciplinarias en el Distrito	(Sumatoria de personas que acceden a las escuelas multidisciplinarias en el Distrito)	S/I	2017	S/I	2017	30%	35%	40%	45%	Unidad de Gestión de Riesgos de Desastres y Defensa Civil.

7.3 Ficha Técnica del Indicador OEI/AEI

FICHA TÉCNICA DEL INDICADOR						
OEI.01		Promover la Competitividad Económica en el Distrito de Daniel Hernández				
Nombre del indicador:	Porcentaje de incremento del ingreso per cápita de la población					
Justificación:	Crecimiento de la competitividad económica					
Responsable del indicador:	Sub Gerencia de Desarrollo Económico y Social.					
Limitaciones del indicador:	Desconocimiento del crecimiento económico					
Método de cálculo:	= (Ingreso total del Distrito / total de la población Distrital) *100					
Parámetro de medición:	Porcentaje	Sentido esperado del Indicador		Ascendente		
Fuente y bases de datos:	Sub Gerencia de Desarrollo Económico y Social.					
Valor de línea de base	Valor actual	Logros Esperados				
Año:	2017	3%	2019	2020	2021	2022
Valor:	2017	3%	5%	7%	10%	13%

FICHA TÉCNICA DEL INDICADOR						
AEI.01.01		Asistencia técnica a nuevos emprendedores de forma oportuna en el Distrito de Daniel Hernández.				
Nombre del indicador:		Número de eventos de capacitación a emprendedores organizados en el Distrito				
Justificación:		Contar con personal capacitado para las asistencias técnicas a nuevos emprendedores				
Responsable del indicador:		Unidad de Promoción Empresarial y Comercialización.				
Limitaciones del indicador:		Carencia de personal especializado para las asistencias técnicas				
Método de cálculo:		= (Sumatoria de eventos realizados para emprendedores)				
Parámetro de medición:		Numero de eventos realizados	Sentido esperado del Indicador		Ascendente	
Fuente y bases de datos:		Unidad de Promoción Empresarial y Comercialización.				
Valor de línea de base		Valor actual	Logros Esperados			
Año:	2017	4	2019	2020	2021	2022
Valor:	2017	4	10	10	10	10

FICHA TÉCNICA DEL INDICADOR						
AEI.01.02		Acciones de control y fiscalización de actividades económicas oportunas en el Distrito de Daniel Hernández				
Nombre del indicador:	Porcentaje de establecimientos fiscalizados en actividades económicas en el Distrito					
Justificación:	Control de las actividades económicas en Distrito					
Responsable del indicador:	Unidad de Promoción Empresarial y Comercialización.					
Limitaciones del indicador:	Carencia de personal para las acciones de fiscalización					
Método de cálculo:	= (sumatoria de establecimientos fiscalizados en el año/ Número total de establecimientos con actividades económicas en el Distrito)					
Parámetro de medición:	Porcentaje de establecimientos fiscalizados		Sentido esperado del Indicador		Ascendente	
Fuente y bases de datos:	Área de Promoción Empresarial, Turismo y CTI.					
Valor de línea de base	Valor actual		Logros Esperados			
Año:	2017	60%	2019	2020	2021	2022
Valor:	2017	60%	75%	80%	85%	95%

FICHA TÉCNICA DEL INDICADOR						
OEI.02		Promover el desarrollo urbano territorial ordenado y sostenible en el Distrito de Daniel Hernández				
Nombre del indicador:		Número de títulos de propiedad entregados				
Justificación:		Tener predios debidamente registrados y actualizados				
Responsable del indicador:		Sub Gerencia de Infraestructura, Desarrollo Urbano y Rural				
Limitaciones del indicador:		Falta de documentación para el registro de predios				
Método de cálculo:		= (Sumatoria de títulos entregados en el año)				
Parámetro de medición:		Número de títulos entregados	Sentido esperado del Indicador		Ascendente	
Fuente y bases de datos:		Sub Gerencia de Infraestructura, Desarrollo Urbano y Rural				
Valor de línea de base		Valor actual	Logros Esperados			
Año:	2017	15	2019	2020	2021	2022
Valor:	2017	15	25	30	38	45

FICHA TÉCNICA DEL INDICADOR						
AEI.02.01		Plan de Desarrollo Urbano implementado del Distrito				
Nombre del indicador:	Porcentaje de Implementación del Plan de Desarrollo Urbano					
Justificación:	Contar con desarrollo urbano territorial ordenado y sostenible en el Distrito de Daniel Hernández					
Responsable del indicador:	Sub Gerencia de Infraestructura, Desarrollo Urbano y Rural					
Limitaciones del indicador:	PDU mal elaborado					
Método de cálculo:	= (Número de actividades ejecutadas del Plan de Desarrollo Urbano/ Número total de actividades programadas para el año)					
Parámetro de medición:	Número de actividades ejecutadas	Sentido esperado del Indicador		Ascendente		
Fuente y bases de datos:	Sub Gerencia de Infraestructura, Desarrollo Urbano y Rural					
Valor de línea de base	Valor actual	Logros Esperados				
Año:	2017	0%	2019	2020	2021	2022

Valor:	2017	0%	25%	40%	55%	85%
--------	------	----	-----	-----	-----	-----

FICHA TÉCNICA DEL INDICADOR			
AEI.02.02	Catastro actualizado en la jurisdicción del Distrito		
Nombre del indicador:	Porcentaje de catastro actualizado en el Distrito		
Justificación:	Tener predios debidamente registrados y actualizados		
Responsable del indicador:	Sub Gerencia de Infraestructura, Desarrollo Urbano y Rural		
Limitaciones del indicador:	Falta de documentación para la actualización de predios		
Método de cálculo:	= (Número de propiedades registradas del Distrito en la zona urbana/Número total de propiedades)		
Parámetro de medición:	Número de actividades ejecutadas	Sentido esperado del Indicador	Ascendente
Fuente y bases de datos:	Sub Gerencia de Infraestructura, Desarrollo Urbano y Rural		
Valor de línea de base	Valor actual	Logros Esperados	

Año:	2017	20%	2019	2020	2021	2022
Valor:	2017	20%	30%	40%	50%	60%

FICHA TÉCNICA DEL INDICADOR			
AEI.02.03	Asistencia técnica en desarrollo urbano de forma integral en beneficio de la población del Distrito		
Nombre del indicador:	Porcentaje de catastro actualizado en el Distrito		
Justificación:	Contar con un adecuado y bien elaborado Plan de Desarrollo Urbano		
Responsable del indicador:	Sub Gerencia de Infraestructura, Desarrollo Urbano y Rural		
Limitaciones del indicador:	Falta de Capacidad en los Asistentes Técnicos y desinformación de la población Hernandina.		
Método de cálculo:	Número de Asistencias técnicas en desarrollo urbano a Municipalidades Distritales en el Distrito		
Parámetro de medición:	Número de asistencias técnicas	Sentido esperado del Indicador	Ascendente

Fuente y bases de datos:		Sub Gerencia de Infraestructura, Desarrollo Urbano y Rural				
Valor de línea de base		Valor actual	Logros Esperados			
Año:	2017	4	2019	2020	2021	2022
Valor:	2017	4	10	12	14	17

FICHA TÉCNICA DEL INDICADOR	
OEI.03	Reducir los Índices de Inseguridad Ciudadana en el Distrito
Nombre del indicador:	Porcentaje que denuncia el evento que atentó contra seguridad (15 años a más)
Justificación:	Generar confianza y seguridad a la población Acombanbina
Responsable del indicador:	Área de participación ciudadana, cultura y deporte
Limitaciones del indicador:	Carencia de presupuesto y recursos
Método de cálculo:	= (Número de denuncias realizadas por eventos que atentaron su seguridad/ Numero de eventos de inseguridad ciudadana ocurridos)

Parámetro de medición:	Número de denuncias realizadas	Sentido esperado del Indicador	Ascendente			
Fuente y bases de datos:	Área de participación ciudadana, cultura y deporte					
Valor de línea de base	Valor actual	Logros Esperados				
Año:	2017	15%	2019	2020	2021	2022
Valor:	2017	15%	20%	25%	30%	35%

FICHA TÉCNICA DEL INDICADOR		
AEI.03.01	Programa de Seguridad Ciudadana Vecinal de Manera Focalizada en el Distrito.	
Nombre del indicador:	Número de Comités de Seguridad Ciudadana conformados en el Distrito	Número de vecinos sensibilizados en Seguridad Ciudadana en el Distrito
Justificación:	Focalizar los programas de seguridad en los sectores vulnerables	
Responsable del indicador:	Área de participación ciudadana, cultura y deporte	
Limitaciones del indicador:	Inadecuada identificación de sectores focalizados	

Método de cálculo:	(Sumatoria de Comités de Seguridad conformadas en el Distrito)	(Sumatoria de vecinos sensibilizados en Seguridad ciudadana en el Distrito)				
Parámetro de medición:	Número de comités conformados y vecinos sensibilizados	Sentido esperado del Indicador			Ascendente	
Fuente y bases de datos:	Área de participación ciudadana, cultura y deporte					
Valor de línea de base	Valor actual	Logros Esperados				
Año:	2017	10	2019	2020	2021	2022
	2017	152	13	17	22	28
Valor:	2017	10	250	300	350	400
	2017	152				

FICHA TÉCNICA DEL INDICADOR	
AEI.03.01	Programas de Violencia Familiar de manera oportuna en beneficio del Distrito
Nombre del indicador:	Número de personas atendidos en programas en Violencia Familiar en el Distrito
Justificación:	Crear seguridad y confianza para combatir la violencia familiar
Responsable del indicador:	DEMUNA Y OMAPED

Limitaciones del indicador:	Programas de violencia familiar no acorde con la realidad					
Método de cálculo:	= (Número de personas atendidas en programas de violencia familiar/ Número de personas que sufren actos de violencia familiar)					
Parámetro de medición:	Número de personas atendidas		Sentido esperado del Indicador		Ascendente	
Fuente y bases de datos:	PNP, DEMUNA Y OMAPED					
Valor de línea de base	Valor actual		Logros Esperados			
Año:	2017	184	2019	2020	2021	2022
Valor:	2017	184	220	340	400	480

FICHA TÉCNICA DEL INDICADOR	
AEI.03.03	Plan Local de Seguridad Ciudadana implementado de manera óptima en el Distrito
Nombre del indicador:	Número de personas atendidos en programas en Violencia Familiar en el Distrito
Justificación:	Contar con un adecuado plan de seguridad

Responsable del indicador:	Unidad de Seguridad Ciudadana					
Limitaciones del indicador:	Plan mal elaborado					
Método de cálculo:	= (Numero de actividades ejecutadas en el año/ Número total de actividades programadas)					
Parámetro de medición:	Número de actividades ejecutadas		Sentido esperado del Indicador		Ascendente	
Fuente y bases de datos:	Unidad de Seguridad Ciudadana					
Valor de línea de base	Valor actual		Logros Esperados			
Año:	2017	15	2019	2020	2021	2022
Valor:	2017	15	25	30	35	40

FICHA TÉCNICA DEL INDICADOR	
OEI.04	Promover el Desarrollo Humano y Hábitos Saludables en el Distrito de Daniel Hernández
Nombre del indicador:	Índice de desarrollo humano y social en el Distrito

Justificación:	Originar hábitos de salubridad en la población Hernandina					
Responsable del indicador:	Sub Gerencia de Desarrollo Económico y Social					
Limitaciones del indicador:	Falta de cultura higiénica.					
Método de cálculo:	= (1/3 (índice de esperanza de vida) + 1/3 (índice de educación) + 1/3 (índice de PIB)) *100					
Parámetro de medición:	Índice de esperanza de vida y educación		Sentido esperado del Indicador		Ascendente	
Fuente y bases de datos:	Sub Gerencia de Desarrollo Económico y Social					
Valor de línea de base	Valor actual		Logros Esperados			
Año:	2017	33.8000	2019	2020	2021	2022
Valor:	2017	33.8000	33.8250	33.8500	33.8750	33.8800

FICHA TÉCNICA DEL INDICADOR	
AEI.04.01	Programas de apoyo social de forma permanente a grupos de población vulnerables en el Distrito
Nombre del indicador:	Porcentaje de la Población Vulnerable que accede a los Programas de Apoyo Social

Justificación:	Apoyar a los más necesitados de la población Hernandina					
Responsable del indicador:	Sub Gerencia de Desarrollo Económico y Social					
Limitaciones del indicador:	Carencia Presupuestal					
Método de cálculo:	= (Número de población Vulnerable que accede a programas de apoyo social/Número total de población					
Parámetro de medición:	Porcentaje de población que acceden a programas sociales		Sentido esperado del Indicador		Ascendente	
Fuente y bases de datos:	Sub Gerencia de Desarrollo Económico y Social					
Valor de línea de base	Valor actual		Logros Esperados			
Año:	2017	60%	2019	2020	2021	2022
Valor:	2017	60%	70%	75%	80%	85%

FICHA TÉCNICA DEL INDICADOR	
AEI.04.02	Programas de Actividades deportivas municipales de fácil acceso para la población en el Distrito

Nombre del indicador:	Porcentaje de la Población que accede a los Programas Deportivos en el Distrito					
Justificación:	Fomentar el deporte a la población en el Distrito de Daniel Hernández					
Responsable del indicador:	Unidad de Educación, Cultura y Deporte					
Limitaciones del indicador:	Falta de espacios deportivos					
Método de cálculo:	= (Número de personas que acceden a programas deportivos/Número total de población)					
Parámetro de medición:	Porcentaje de población que acceden a programas deportivos		Sentido esperado del Indicador		Ascendente	
Fuente y bases de datos:	Unidad de Educación, Cultura y Deporte					
Valor de línea de base	Valor actual		Logros Esperados			
Año:	2017	30%	2019	2020	2021	2022
Valor:	2017	30%	40%	50%	60%	70%

FICHA TÉCNICA DEL INDICADOR

AEI.04.03		Escuelas Multidisciplinarias para Jóvenes y Niños en el Distrito.				
Nombre del indicador:		Número de personas que accede a las Escuelas Multidisciplinarias del Distrito				
Justificación:		Brindar educación de alto nivel a los estudiantes del Distrito.				
Responsable del indicador:		Unidad de Educación, Cultura y Deporte				
Limitaciones del indicador:		Falta de interés para recibir nuevos conocimientos				
Método de cálculo:		(Sumatoria de personas que acceden a las escuelas multidisciplinarias en el Distrito)				
Parámetro de medición:		Número de personas que accedan a escuelas multidisciplinarias	Sentido esperado del Indicador		Ascendente	
Fuente y bases de datos:		Unidad de Educación, Cultura y Deporte				
Valor de línea de base		Valor actual	Logros Esperados			
Año:	2017	850	2019	2020	2021	2022
Valor:	2017	850	1750	2500	3750	5250

FICHA TÉCNICA DEL INDICADOR						
OEI.05		Fortalecer la Gestión Institucional de la Municipalidad Distrital de Daniel Hernández				
Nombre del indicador:		Porcentaje de cumplimiento anual del Plan Estratégico Institucional				
Justificación:		Mejorar las capacidades de los trabajadores municipales				
Responsable del indicador:		Alcaldía, Gerencia Municipal, Sub Gerencia de Planeamiento y Presupuesto				
Limitaciones del indicador:		Resiliencia a los cambios				
Método de cálculo:		= (Numero me metas alcanzadas del PEI/ Metas establecidas en el PEI) *100				
Parámetro de medición:		Número de metas alcanzadas	Sentido esperado del Indicador		Ascendente	
Fuente y bases de datos:		Alcaldía, Gerencia Municipal, Sub Gerencia de Planeamiento y Presupuesto				
Valor de línea de base		Valor actual	Logros Esperados			
Año:	2017	40%	2019	2020	2021	2022
Valor:	2017	40%	60%	70%	80%	90%

FICHA TÉCNICA DEL INDICADOR						
AEI.05.01		Capacidades Fortalecidas del personal de la Municipalidad Distrital de Daniel Hernández				
Nombre del indicador:	Porcentaje de personal capacitado de la Municipalidad Distrital					
Justificación:	Fortalecimiento al personal					
Responsable del indicador:	Unidad de Personal					
Limitaciones del indicador:	Resiliencia a los cambios					
Método de cálculo:	(Número de trabajadores capacitados/Número total de trabajadores)					
Parámetro de medición:	Número de trabajadores capacitados	Sentido esperado del Indicador		Ascendente		
Fuente y bases de datos:	Unidad de Personal					
Valor de línea de base	Valor actual	Logros Esperados				
Año:	2017	20%	2019	2020	2021	2022
Valor:	2017	20%	30%	40%	50%	60%

FICHA TÉCNICA DEL INDICADOR						
AEI.05.02		Gestión por procesos implementado en la Municipalidad Distrital de Daniel Hernández				
Nombre del indicador:	Porcentaje de procesos implementados con enfoque de gestión por procesos en la Municipalidad					
Justificación:	Gestiones para la implementación de la Municipalidad Distrital de Daniel Hernández					
Responsable del indicador:	Alcaldía, Gerencia Municipal, Gerencia de Planificación y Presupuesto					
Limitaciones del indicador:	Carencia de recursos y presupuesto					
Método de cálculo:	= (Número de procesos de mejora implementados/Número de total de procesos)					
Parámetro de medición:	Porcentaje de implementación	Sentido esperado del Indicador	Ascendente			
Fuente y bases de datos:	Alcaldía, Gerencia Municipal, Gerencia de Planificación y Presupuesto					
Valor de línea de base	Valor actual	Logros Esperados				
Año:	2017	20%	2019	2020	2021	2022
Valor:	2017	20%	25%	30%	35%	40%

FICHA TÉCNICA DEL INDICADOR						
AEI.05.03		Recaudación Tributaria oportuna en beneficio de la Municipalidad				
Nombre del indicador:	Porcentaje de incremento en los Tributos recaudados en la Municipalidad					
Justificación:	Recaudar presupuesto e incrementar los activos de la Municipalidad Distrital de Daniel Hernández					
Responsable del indicador:	Unidad de Administración y Fiscalización Tributaria					
Limitaciones del indicador:	Población no sensibilizada y no contribuye					
Método de cálculo:	= (Importe de tributos recaudados en el año/ Importe de tributos recaudados en el año anterior)					
Parámetro de medición:	Porcentaje de tributos recaudados	Sentido esperado del Indicador	Ascendente			
Fuente y bases de datos:	Unidad de Administración y Fiscalización Tributaria					
Valor de línea de base	Valor actual	Logros Esperados				
Año:	2017	25%	2019	2020	2021	2022
Valor:	2017	25%	30%	35%	40%	50%

FICHA TÉCNICA DEL INDICADOR						
AEI.05.04		Instrumentos de gestión actualizados en beneficio de la administración municipal				
Nombre del indicador:		Número de Instrumentos de gestión actualizados en la Municipalidad				
Justificación:		Contar con Documentos de gestión actualizados y acorde a la realidad Distrital				
Responsable del indicador:		Alcaldía, Gerencia Municipal, Sub Gerencia de Planificación y Presupuesto				
Limitaciones del indicador:		Resiliencia a cambios				
Método de cálculo:		= (Sumatoria de instrumentos actualizados en el año)				
Parámetro de medición:		Número de instrumentos actualizados	Sentido esperado del Indicador		Ascendente	
Fuente y bases de datos:		Alcaldía, Gerencia Municipal, Sub Gerencia de Planificación y Presupuesto				
Valor de línea de base		Valor actual	Logros Esperados			
Año:	2017	2	2019	2020	2021	2022
Valor:	2017	2	5	7	10	12

FICHA TÉCNICA DEL INDICADOR						
OEI.06		Promover la Gestión Ambiental en el Distrito				
Nombre del indicador:	Porcentaje de los residuos sólidos no reutilizables son dispuestos adecuadamente en infraestructura de residuos sólidos					
Justificación:	Reutilización de residuos sólidos					
Responsable del indicador:	Unidad de Gestión Ambiental, limpieza pública y Ornato.					
Limitaciones del indicador:	Resiliencia a cambios					
Método de cálculo:	= (cantidad de residuos sólidos que son reutilizados/cantidad de residuos sólidos generados) +100					
Parámetro de medición:	Producto	Sentido esperado del Indicador			Ascendente	
Fuente y bases de datos:	Unidad de Gestión Ambiental, limpieza pública y Ornato..					
Valor de línea de base	Valor actual	Logros Esperados				
Año:	2017	2017	2019	2020	2021	2022
Valor:	2017	50	60	70	80	85

FICHA TÉCNICA DEL INDICADOR						
OEI.07		Protección de la población y sus medios de vida frente a peligros de origen natural y antrópicos				
Nombre del indicador:	Porcentaje de comités de seguridad ciudadana con capacidad instalada básica frente a emergencias y desastres					
Justificación:	Reutilización de residuos sólidos					
Responsable del indicador:	Unidad de Gestión de Riesgos de Desastres y Defensa Civil					
Limitaciones del indicador:	Organizar y fortalecer los comités de vigilancia en el Distrito					
Método de cálculo:	= (Número de comités de seguridad ciudadana conformados/ número de distritos en el Distrito) *100					
Parámetro de medición:	Comité	Sentido esperado del Indicador			Ascendente	
Fuente y bases de datos:	Unidad de Gestión de Riesgos de Desastres y Defensa Civil					
Valor de línea de base	Valor actual	Logros Esperados				
Año:	2017	2017	2019	2020	2021	2022
Valor:	2017	8	8	8	8	8

**MUNICIPALIDAD DISTRICTAL DE DANIEL
HERNANDEZ**

mddhernandez@muni.gob.pe